
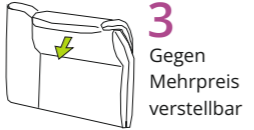

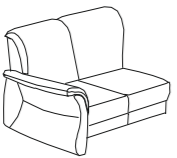
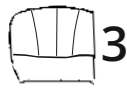





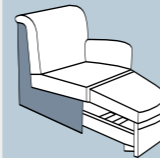
# Variablen

## 2 Rückenausführungen und 2 Armlehnenformen

<b>Armlehnformen</b>  <b>2</b>	 <b>3</b> Gegen Mehrpreis verstellbar
<b>Rückenausführungen</b>  <b>1</b> Glatt, bei Leder mit senkrechter Mittelnaht	 <b>3150.12</b>
 <b>3</b> Nierenstütze mit senkrechter Steppung	 <b>3150.32</b>



# Wellness-Ausstattungen

- 
**Kopfteilverstellung (KV) Bo + Zu**  
 Stufenlos verstellbares Kopfpolster erhöht den Rücken bis zu 8 cm.
- 
**Sitzverstellung (SV) Bo + Zu**  
 Durch leichten Körperdruck lässt sich die Sitzfläche in 5 Positionen nach vorne verstellen.
- 
**Fußauszug (FA 1) nur Zu**  
 Die hochschwenkbare Fußstütze verwandelt, je nach Bedarf, einen normalen Sitzplatz in einen bequemen Longchair. Nur in geschlossener Sockelausführung.
























Alle Typen mit dieser farblichen Kennzeichnung sind nur in geschlossener Sockelausführung lieferbar. Für alle weiteren Typen mit ausschließlich geschlossener Sockelausführung siehe Rückseite.

Nur in farblich gekennzeichneten Polsterenlementen können Wellness-Ausstattungen eingebaut werden. KV kann mit allen anderen kombiniert werden. Die Kombination SV mit FA ist nicht möglich. Bei Bestellung darauf achten, dass diese den Polsterenlementen klar zugeordnet sind. Linke oder rechte Seite eines Sofas versteht sich immer davor stehend betrachtet.

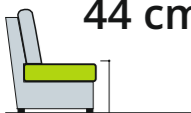
# Polsterenlemente

Artikelnummer: "L" bzw. "R" geben Sie an für Ausführung links oder rechts, davor stehend betrachtet. \* Rückenspannteil UNECHT. Mit ECHTEM Spannteil Mehrpreis siehe Preisliste.

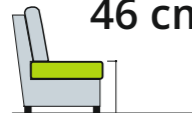
Bezeichnung <b>Artikelnummer</b> Breite in ca. cm Lehne 2 - 3	 <b>Sessel 10000</b> 84 - 86	 <b>Element-50 mit 1 AL 15010 L/R</b> 67 - 68
	 <b>TV-Sessel II 11100</b> 85 - 87	 <b>Element-75 mit 1 AL 17010 L/R</b> 92 - 93
	 <b>Sofa-2 20000</b> 134 - 136	 <b>Schenkel-2 20010 L/R</b> 117 - 118
	 <b>Sofa-2,5 25000</b> 158 - 160	 <b>Schenkel-2,5 25010 L/R</b> 142 - 143
	 <b>Sofa-3-150 30009*</b> 184 - 186	 <b>Schenkel-3-150 30019* L/R</b> 167 - 168
	 <b>Sofa-3-172 31009*</b> 206 - 208	 <b>Schenkel-3-172 31019* L/R</b> 189 - 190
	 <b>Eckottomane 55000 L/R</b> 84 x 162	 <b>Eckottoman mit Funktion 55100 L/R</b> 84 x 162
geöffnete Gesamttiefe 155	 <b>Funktionslement-2-125 mit 1 AL 43210 L/R</b> 142 - 143	 <b>Funktionslement-3-150 mit 1 AL 43519* L/R</b> 167 - 168
	 <b>Außenteil-S 65000 L/R 100</b>	 <b>Außenteil-M 65010 L/R 125</b>
	 <b>Außenteil-L 65020 L/R 150</b>	
	 <b>Eckteil 50000 86 x 86</b>	 <b>Hocker mit/ohne Stauraum 80000 55 x 55</b>

## 2 Sitzhöhen

Wählen Sie preisgleich Ihre Komforthöhe!



**44 cm**

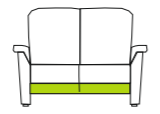


**46 cm**

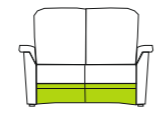
Die Sitzhöhenregulierung erfolgt über unterschiedlich hohe Gleiter.

## 2 Sockelausführungen

Preisgleich wählen Sie die bodenfreie oder geschlossene Ausführung!



Vorne bodenfrei = **BO**



Vorne geschlossen = **ZU**

**3150.xx / BO    3150.xx / ZU**

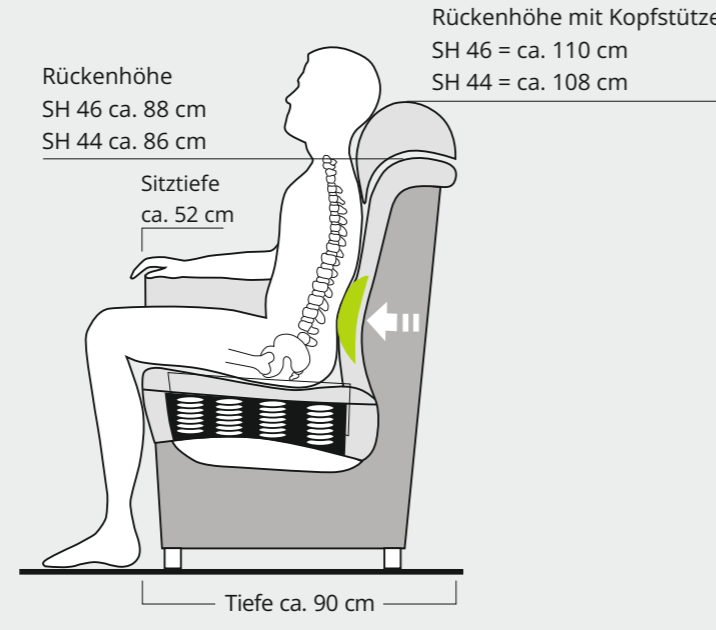
Bei Bestellung gewünschte Ausführung unbedingt angeben. Achten Sie bitte darauf, dass diverse Wellness-Ausstattungen nur in geschlossener Ausführung möglich sind. TV-Sessel II, Eckottomane, Funktionselement und Fußauszug sind grundsätzlich nur in geschlossener Ausführung lieferbar.

## Sitzhärte

**STANDARD**



Dauerelastischer Federkern mit hochwertiger Polyetherschaumhaube konfektioniert.



## Konstruktiver Aufbau und Materialien

**Gestellbau:** Stabiles, handwerklich dübelverleimtes Grundgestell mit tragenden Zargen aus Hartholz, geprüft auf Formaldehyd nach DIN EN 120 bezgl. ETB Richtlinien

**Unterfederung im Rücken:** Dauerelastische Gummigurte verstärkt durch Stahlwellenfeder im Lordosebereich

**Unterfederung im Sitz:** Stahlwellenfeder mit einer Gewebeabdeckung

**Sitzpolsterung STANDARD:** Federkern mit Nadelfilzabdeckung und komfortabel abgestimmter Polyschaumstoffhaube

**Füße:** Kunststoffgleiter, schwarz

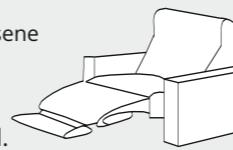
**Abdeckungen und Auflagen:** Flauschig-softes Polyestervlies, verschiebefest in die Bezüge eingenaht

**Art der Polsterung:** Leger mit angenehmen Sitzkomfort. Leichte Veränderung und Wellenbildung ist warentypisch

Schadstoffgeprüft nach RAL-RG 430 - Anforderungen für gesundes Wohnen erfüllt! Garantie gesetzlich; Bezugsmaterial Sonderregelung, siehe Garantiepass

## TV-Sessel II (TV-ZU II) original Optik, passend zur Garnitur; nur geschlossene

Sockelausführung. Rückenhöhe ca. 103 cm, Sitzhöhe ca. 45 cm, Sitztiefe ca. 52 cm  
Dieser TV-Sessel inkl. Starthilfe ermöglicht durch seine Fußteilverlängerung ein bequemes Auflegen der Beine und ist speziell für große Menschen ideal.



### Manuelle Verstellung (Standard)

Einfach mit leichtem Körperdruck in den Rücken zurücklegen und schon erreicht man das Ausfahren der Fußstütze und das Absenken der Rückenlehne.

### Starthilfe (STA)

Durch leichtes Ziehen an der Starthilfe öffnet sich die Mechanik zur Ruheposition

Gegen Mehrpreis lässt sich dieser TV-Sessel mit den folgenden Motorverstellungen ausrüsten. Der Handschalter hierfür wird serienmäßig für Rechtshänder außen am Armteil mittels Magnethalterung angebracht.

### Motorverstellung 1-motorig (Mehrpreis M1)

Fußstütze und Rückenlehne verstellen sich synchron in die gewünschte Ruheposition

### Motorverstellung 1-motorig + Aufstehhilfe (Mehrpreis MA)

Wie M1. Zusätzlich erweitert durch eine motorische Unterstützung für alle, die sich das Aufstehen erleichtern wollen.

### Motorverstellung 2-motorig (Mehrpreis M2)

Fußstütze und Rückenlehne können einzeln oder synchron in die gewünschte Ruheposition gebracht werden.

### Motorverstellung 2-motorig + Aufstehhilfe (Mehrpreis M3)

Wie M2. Zusätzlich erweitert durch eine motorische Unterstützung für alle, die sich das Aufstehen erleichtern wollen.

### AKKU-Bedienung (Mehrpreis AKKU)

Ein eingebautes Ladegerät ermöglicht das kabellose Bedienen. So kann der Sessel frei im Raum stehen und benötigt nur zum Aufladen nach ca. 100 Bewegungsabläufen den Anschluss an den Haushaltsstromkreis. Geeignet für alle Motorverstellungen.

## Funktionselement

nur bei geschlossener Ausführung


Breite ca. 125 cm/150 cm, Tiefe geöffnet ca. 155 cm

- Verwandelt Ihre Ecke in eine gemütliche Kuschelwiese.

- Hochschwenkbarer Auszug in Originalbezug.

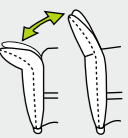
## Bettkasten (BK) Nur in geschlossener Sockelausführung.

Die Polsterelemente Sofa-2, Schenkel-2 und Zwischenteil-2 können gegen Mehrpreis mit einem nach vorne ausziehbaren Schubkasten versehen werden.



## Armlehne verstellbar

Mittels Reibegelenk kann Armlehne Nr. 3 auch als stufenlos verstellbare Klapplehne gegen Mehrpreis bestellt werden




## Kopfstütze/Nackenpolster (KST/NAPO)

Kopfstütze oder Nackenpolster werden lose auf den Rücken des Polstermöbels gelegt. Der so erhöhte Rücken bietet eine optimale Kopfanlage.



## Sitzkeil/Armlehnenkopfkeil (SK/ALK)

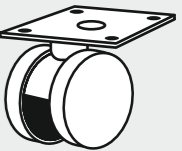
Der Sitzkeil ermöglicht ein gesundes, nach orthopädischen Gesichtspunkten ausgerichtetes Sitzen. Durch das Aufrichten der Wirbelsäule wird das Wohlbefinden gesteigert.



## Möbelrollen/Parkettrollen (ROL/PAROL) gegen Mehrpreis

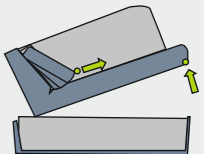
Bieten unter Sesseln und TV-Sesseln mehr Mobilität. Möbelrollen sind in 45 mm und 55 mm, Parkettrollen sind in 45 mm Höhe erhältlich.

**Bitte beachten:** Die Rollen verändern die Sitzhöhe und den Sitzkomfort! In Kombination mit Fußauszug (FA 1) ergibt sich ein zusätzlicher Mehrpreis, siehe Preisliste.




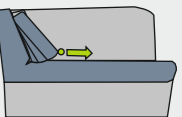
## Eckottomane mit Stauraum (55000, 55100)

Gegen Mehrpreis kann diese Eckottomane auch mit einem geräumigen Stauraum ausgestattet werden. **Bitte beachten:** Hier ist ein Wandabstand von ca. 17 cm nötig!



## Eckottomane mit Funktion (55100)

Das Rückenpolster lässt sich in eine bequeme Ruheposition absenken



# VALLETTA 3150