

# Variablen

## 4 Rücken- und 4 Armlehnenausführungen

Armlehnen				
Rücken	15x1	15x3	15x4	15x5
kubisch glatt	1511.XX	1513.XX	1514.XX	1515.XX
kubisch mit Niereneinzug	1521.XX	1523.XX	1524.XX	1525.XX
spitz glatt	1531.XX	1533.XX	1534.XX	1535.XX
spitz mit Niereneinzug	1541.XX	1543.XX	1544.XX	1545.XX

## 3 Sitzhöhen

45 cm    47 cm    49 cm

Die der Körpergröße angepasste Sitzhöhe gewährleistet besten Komfort und ermüdungsfreies Aufstehen. Die Sitzhöhenregulierung erfolgt über unterschiedlich hohe Füße.

15xx.5x    15xx.7x    15xx.9x

## 4 Sitzhärten \*gegen Mehrpreis

<b>Primus-Plus</b>  15xx.x5* Durch spezielle Taschenfederkerne wird ein fester Sitzkomfort der Spitzenklasse realisiert.	<b>Boxspring</b>  15xx.x8* Ausgezeichnet mit hervorragenden Sitzeigenschaften für gehobenes Qualitätsbewusstsein.	<b>Standard</b>  15xx.x2 Dauerelastischer Federkern mit hochwertiger Polyetherschaumhaube konfektioniert.	<b>Gel</b>  15xx.x3* Hochwertige Thermo-schaumschicht auf Minibonell-Federkern. Soft, atmungsaktiv, klimaregulierend, strapazierfähig.
---	--	--	---

fest ————— soft

## Diverse Fußausführungen

<b>H09</b>  Buche gebeizt, lackiert oder geölt	<b>H12</b>  Buche gebeizt, lackiert oder geölt Ø 50 mm	<b>HM03</b>  Buche mit Alu-App. Ø 50 mm	<b>M01</b>  Alurohr Ø 40 mm	<b>M16</b>  Eisen, braun, silber oder schwarz	<b>M17</b>  Eisen, schwarz matt, beschichtet Ø 20 mm	<b>M18</b>  Eisen, schwarz matt, beschichtet Ovalrohr 20x40mm
--	--	---	-----------------------------------	---	--	---

gegen Mehrpreis

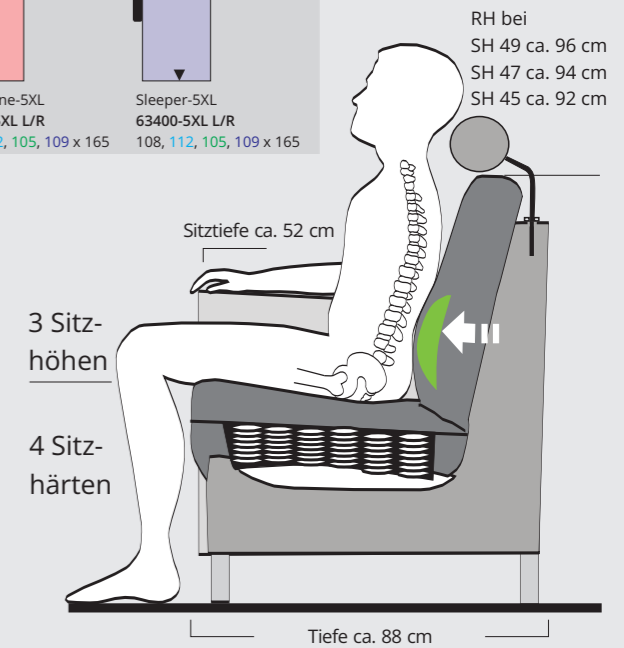
# Polsterelemente

Artikelnummer: "L" bzw. "R" geben Sie an für Ausführung links oder rechts, davor stehend betrachtet. \* Rückspannteil UNECHT - mit ECHTEM Spannteil Mehrpreis siehe Preisliste.

XS	Element-XS				Sofa-2-XS				Schenkel-2-XS				Zwischenteil-2-XS				Außenteil-XS				Sofa-3-XS				Schenkel-3-XS				Bezeichnung Artikelnummer																											
50																													Breite in ca. cm AL1 - AL3 - AL4 - AL5																											
100	Sessel-XS 10000-XS 86 - 94 - 80 - 88				Element-XS 10090-XS 50				Sofa-2-XS 20000-XS 136 - 144 - 130 - 138				Schenkel-2-XS 20010-XS L/R 118 - 122 - 115 - 119				Zwischenteil-2-XS 20090-XS 100				Außenteil-XS 64500-XS L/R 110				Sofa-3-XS 30009*-XS 186 - 194 - 180 - 188				Schenkel-3-XS 30019*-XS L/R 168 - 172 - 165 - 169																											
M	Element-M				Sofa-2-M				Schenkel-2-M				Zwischenteil-2-M				Vorziehschenkel-2-M				Vorziehteil-2-M				Außenteil-M				Sofa-3-M				Schenkel-3-M				Vorziehssofa-3-M				Vorziehschenkel-3-M															
60																																																								
120	Sessel-M 10000-M 96 - 104 - 90 - 98				Element-M m. 1 AL 10010-M L/R 78 - 82 - 75 - 79				Element-M 10090-M 60				Sofa-2-M 20000-M 156 - 164 - 150 - 158				Schenkel-2-M 20010-M L/R 138 - 142 - 135 - 139				Zwischenteil-2-M 20090-M 120				Vorziehschenkel-2-M 40510-M L/R 138 - 142 - 135 - 139				Vorziehteil-2-M 40590-M 120				Außenteil-M 64500-M L/R 120				Sofa-3-M 30009*-M 216 - 224 - 210 - 218				Schenkel-3-M 30019*-M L/R 198 - 202 - 195 - 199				Vorziehssofa-3-M 40809*-M 216 - 224 - 210 - 218				Vorziehschenkel-3-M 40819*-M L/R 198 - 202 - 195 - 199							
L	Element-L				Sofa-2-L				Schenkel-2-L				Zwischenteil-2-L				Vorziehssofa-2-L				Vorziehschenkel-2-L				Vorziehteil-2-L				Außenteil-L				Ottomane-L				Sleeper-L				FU-Element-2-L m. 1 AL				FU-Element-2-L o. AL											
65																																																								
130	Relaxer-L m. 1 AL 14010-L L/R 83 - 87 - 80 - 84				Element-L m. 1 AL 10010-L L/R 83 - 87 - 80 - 84				Element-L 10090-L 65				Sofa-2-L 20000-L 166 - 174 - 160 - 168				Schenkel-2-L 20010-L L/R 148 - 152 - 145 - 149				Zwischenteil-2-L 20090-L 130				Vorziehssofa-2-L 40500-L 166 - 174 - 160 - 168				Vorziehschenkel-2-L 40510-L L/R 148 - 152 - 145 - 149				Vorziehteil-2-L 40590-L 130				Außenteil-L 64500-L L/R 125				Ottomane-L 63000-L L/R 83, 87, 80, 84 x 165				Sleeper-L 63400-L L/R 83, 87, 80, 84 x 165				FU-Element-2-L m. 1 AL 43210-L L/R 148 - 152 - 145 - 149				FU-Element-2-L o. AL 43290-L 130			
XL	Element-XL				Sofa-2-XL				Schenkel-2-XL				Zwischenteil-2-XL				Vorziehssofa-2-XL				Vorziehschenkel-2-XL				Vorziehteil-2-XL				Außenteil-XL				FU-Element-2-XL m. 1 AL				FU-Element-2-XL o. AL																			
70																																																								
140	Element-XL m. 1 AL 10010-XL L/R 88 - 92 - 85 - 89				Element-XL 10090-XL 70				Sofa-2-XL 20000-XL 176 - 184 - 170 - 178				Schenkel-2-XL 20010-XL L/R 158 - 162 - 155 - 159				Zwischenteil-2-XL 20090-XL 140				Vorziehssofa-2-XL 40500-XL 176 - 184 - 170 - 178				Vorziehschenkel-2-XL 40510-XL L/R 158 - 162 - 155 - 159				Vorziehteil-2-XL 40590-XL 140				Außenteil-XL 64500-XL L/R 130				FU-Element-2-XL m. 1 AL 43210-XL L/R 158 - 162 - 155 - 159				FU-Element-2-XL o. AL 43290-XL 140															
XXL	Element-XXL				Sofa-2-XXL				Schenkel-2-XXL				Zwischenteil-2-XXL				Vorziehssofa-2-XXL				Vorziehschenkel-2-XXL				Vorziehteil-2-XXL				Außenteil-XXL				Ottomane-XXL				Sleeper-XXL				FU-Element-2-XXL m. 1 AL				FU-Element-2-XXL o. AL											
75																																																								
150	Relaxer-XXL m. 1 AL 14010-XXL L/R 93 - 97 - 90 - 94				Element-XXL m. 1 AL 10010-XXL L/R 93 - 97 - 90 - 94				Element-XXL 10090-XXL 75				Sofa-2-XXL 20000-XXL 186 - 194 - 180 - 188				Schenkel-2-XXL 20010-XXL L/R 168 - 172 - 165 - 169				Zwischenteil-2-XXL 20090-XXL 150				Vorziehssofa-2-XXL 40500-XXL 186 - 194 - 180 - 188				Vorziehschenkel-2-XXL 40510-XXL L/R 168 - 172 - 165 - 169				Vorziehteil-2-XXL 40590-XXL 150				Außenteil-XXL 64500-XXL L/R 135				Ottomane-XXL 63000-XXL L/R 93, 97, 90, 94 x 165				Sleeper-XXL 63400-XXL L/R 93, 97, 90, 94 x 165				FU-Element-2-XXL m. 1 AL 43210-XXL L/R 168 - 172 - 165 - 169				FU-Element-2-XXL o. AL 43290-XXL 150			
3XL	Element-3XL				Sofa-2-3XL				Schenkel-2-3XL				Zwischenteil-2-3XL				Vorziehssofa-2-3XL				Vorziehschenkel-2-3XL				Vorziehteil-2-3XL				Außenteil-3XL				TV-Sessel und Einzelsessel siehe Programm SOLITAIR																							
80																																	TV-Sessel und Einzelsessel siehe Programm SOLITAIR																							
160	Element-3XL m. 1 AL 10010-3XL L/R 98 - 102 - 95 - 99				Element-3XL 10090-3XL 80				Sofa-2-3XL 20000-3XL 196 - 204 - 190 - 198				Schenkel-2-3XL 20010-3XL L/R 178 - 182 - 175 - 179				Zwischenteil-2-3XL 20090-3XL 160				Vorziehssofa-2-3XL 40500-3XL 196 - 204 - 190 - 198				Vorziehschenkel-2-3XL 40510-3XL L/R 178 - 182 - 175 - 179				Vorziehteil-2-3XL 40590-3XL 160				Außenteil-3XL 64500-3XL L/R 140																							
5XL	Element-5XL				Sofa-2-5XL				Schenkel-2-5XL				Zwischenteil-2-5XL				Vorziehssofa-2-5XL				Vorziehschenkel-2-5XL				Vorziehteil-2-5XL				Außenteil-5XL				Ottomane-5XL				Sleeper-5XL																			
90																																																								
180	Relaxer-5XL m. 1 AL 14010-5XL L/R 108 - 112 - 105 - 109				Element-5XL m. 1 AL 10010-5XL L/R 108 - 112 - 105 - 109				Element-5XL 10090-5XL 90				Sofa-2-5XL 20000-5XL 216 - 224 - 210 - 218				Schenkel-2-5XL 20010-5XL L/R 198 - 202 - 195 - 199				Zwischenteil-2-5XL 20090-5XL 180				Vorziehssofa-2-5XL 40500-5XL 216 - 224 - 210 - 218				Vorziehschenkel-2-5XL 40510-5XL L/R 198 - 202 - 195 - 199				Vorziehteil-2-5XL 40590-5XL 180				Außenteil-5XL 64500-5XL L/R 150				Ottomane-5XL 63000-5XL L/R 108, 112, 105, 109 x 165				Sleeper-5XL 63400-5XL L/R 108, 112, 105, 109 x 165											

Durch die Vielzahl praktischer Funktionen ergeben sich zusätzliche Gestaltungsmöglichkeiten. In neben stehender Legende finden Sie diese den Polsterelementen farblich zugeordnet. Auf der Rückseite ausführlichere Beschreibung.

- Polsterelemente mit Funktion**
- Relaxer
  - Schlafottomane „SLEEPER“
  - Funktionselement
  - Vorziehssofa
- Mögliche Zusatzfunktionen gegen Mehrpreis**
- Aufstehhilfe „LIFTER“
  - motorische Fußstütze
  - Stauraum
  - Thermo-Package 1 oder 2
  - AIR-Massage-System



## Konstruktiver Aufbau und Materialien

Hergestellt in Deutschland

**Gestellbau:** Stabiles, handwerklich dübelverleimtes Grundgestell mit tragenden Zargen aus Hartholz, geprüft auf Formaldehyd nach DIN EN 120 bzgl. ETB Richtlinien

**Unterfederung im Rücken:** Dauerelastische Gummigurte verstärkt durch Nosag-Wellenfedern im Lordosebereich

**Rückenpolsterung:** formgeschnittener Polyetherschaum

**Unterfederung im Sitz:** Stahlwellenfedern mit einer Gewebeabdeckung

**Sitzpolsterung:**

**STANDARD:** Federkern mit Nadelfilzabdeckung und komfortabel abgestimmter Polyschaumstoffhaube

**GEL:** Standard Federkern mit Schaumstoffhaube aus Polyetherschaum kombiniert mit einer Sandwichauflage (40mm) aus gelartigem Polyurethan-Thermoschaum.

**PRIMUS-PLUS:** Einzelne Federkerne werden in Reihen von einzelnen Stofftaschen eingenäht und diese Reihen zu einer Fläche verklebt. Im Zusammenspiel mit der abgestimmten Schaumstoffhaube ergibt sich ein fester Sitzkomfort der Spitzenklasse.

**BOXSPRING:** Doppelstöckige Sandwich-Konstruktion aus Taschen- und Bonellfederkernen in konfektioniertem Polyschaumstoffkasten mit Kaltschaumabdeckung.

Alle Hocker grundsätzlich nur in STANDARD (Federkern).

**Rückenspannteile:** siehe Kennzeichnung, bzw. Preisliste

**Abdeckungen/Auflagen:** Flauschig-softes Polyestervlies verschiebefest in Bezüge eingenäht.

**Art der Polsterung:** Leger und locker, mit weichem Polsteraufbau. Leichte Veränderungen und Wellenbildung ist warentypisch.

**Füße:** bei SH 45 cm ca. 100 mm, SH 47 cm ca. 120 mm, SH 49 cm ca. 140 mm  
Holzfüße Buche, gebeizt und lackiert: Natur, Ahorn, Erle, Kirschbaum, Eiche rustikal, Mahagoni, Wenge und Schwarz. Geölt: Erle-Öl, Rotkernbuche-Öl und Wildeiche-Öl.  
Holzfüße Eiche natur hell: nur geölt

Schadstoffgeprüft nach RAL-RG 430 - Anforderungen für gesundes Wohnen erfüllt!  
Garantie gesetzlich; Bezugsmaterial Sonderregelung, siehe Garantiepäss

### GEL

GEL kombiniert die Technologie des dauerelastischen Minibonell-Federkerns mit einer gelartigen Thermoschaum-Auflage.

- **Atmungsaktiv:** offenzellige Porenstruktur im Schaum für eine gute Belüftung
- **Klimaregulierend** durch Ableitung der Körperwärme
- **Softer Sitzkomfort** passt sich perfekt der Körperform an
- **Strapazierfähig** auch bei starker und anhaltender Belastung

### PRIMUS-PLUS – Das interaktive Taschenfederkern-System

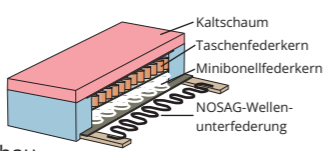
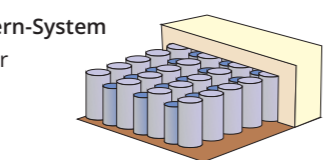
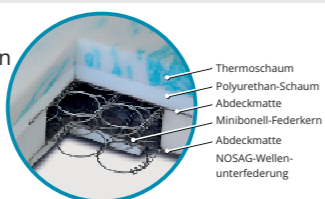
Durch die Kombination zweier in Höhe, Durchmesser und Drahtstärke unterschiedlicher Tonnentaschenfedern entsteht ein perfektes Federungstragwerk.

Die Premiumvariante festen Sitzkomforts!

- Sitzkomfort auf höchstem Niveau • Geräuschgedämmt • Hohe Punktelasticität
- Interaktiv durch unterschiedliche Tonnentaschenfedern • Langlebiger Gegendruck
- Optimale Körperanpassung

### BOXSPRING

Der 4-Schichten Aufbau vereint alle Eigenschaften eines zuverlässigen Sitzes an Tiefenelastizität und Rückstellkomfort. Taschenfederkerne und Bonellfederkerne werden zu diesem hochwertigem Sitzaufbau kombiniert sowie eine ca. 35 mm starke Kaltschaumauflage im Zusammenspiel mit der NOSAG-Wellenunterfederung optimiert dieses 4-schichtige Federungssystem. Die **Sitzhöhe erhöht sich bei Boxspringpolsterung um ca. 1,5 cm!**



## Relaxer

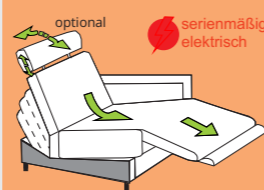
### Serienmäßig mit elektrischer Bedienung

Diese erfolgt über eingebaute Kippschalter an der Außenseite der Armlehne. Die eingesetzte Raumpartetechnik benötigt zum Öffnen nur ca. 14 cm Wandabstand!

Optional empfehlen wir gegen Aufpreis, aus einer Auswahl das aufsteckbare Kopfpolster. Dieses kann manuell in Höhe und Neigung verstellt werden und optimiert so ihren Liegekomfort im Nacken und Kopfbereich. Wählen Sie aus 3 Komfortbreiten: L = 65 cm, XL = 75 cm oder 5XL = 90 cm

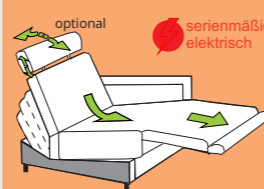
### Wählen Sie aus 2 Bedienvarianten:

#### Bedienvariante 1: RELAXER STANDARD (RST)



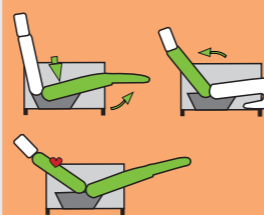
Mittels Knopfdruck öffnet sich das Fußpolster und gemeinsam mit Sitz und Rücken gleiten diese synchron in eine angenehme Relaxposition.

#### Bedienvariante 2: RELAXER PLUS (RPL) gegen Mehrpreis mit separater Steuerung von Rücken und Fußpolster und annähernd Herz-Waage-Stellung



Fußpolster und Rücken lassen sich über zwei Motore einzeln ansteuern und individuell einstellen. Vor dem Öffnen des Fußpolsters senkt sich der Sitz mit den Rücken deutlich ab.

Ebenso lässt sich bei geschlossenem Fußpolster der Rücken in Schrägstellung positionieren und das Fußpolster hebt sich fast bis auf Herz-Waage-Stellung. Hier liegen die Beine in einer leicht angewinkelter Position fast auf Höhe des Herzens, was sich förderlich auf den Blutkreislauf auswirkt und die Wirbelsäule in ihrer natürlichen Form gehalten und die Bandscheiben entlastet werden.



#### AIR-Massage-System (AIRMAS) gegen Mehrpreis

Lösen Sie Verspannungen im Rücken mit der Air-Kammer-Massage. Erleben Sie eine angenehme Rückenmassage von der Schulter bis zur Lordose. Die Intensität der Massage oder die Ausprägung der Lordosenunterstützung kann individuell eingestellt werden.



#### Thermo-Package 1 gegen Mehrpreis

Angenehme Infrarot-Wärme im Sitz und Rücken in gekennzeichneten Sitzen.

#### Mit Lifter und motorischen Fußauszug kombinierbar!

#### Thermo-Package 2 gegen Mehrpreis

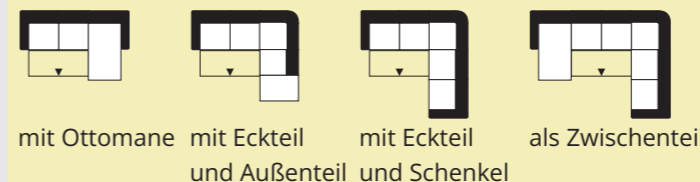
Angenehme Infrarot-Wärme vom Nacken bis zur Wade im Relaxer.

Die in 3 Heizstufen steuerbare Heizmatten spenden wohlige Wärme. Mit integriertem Überhitzungsschutz und automatischer Abschaltung nach 60 Minuten.




## Funktionselement (Querschläfer)

Zusätzliche Liegefläche unter dem Sitz hervorziehen und mittels Handgriff in Liegestellung hochstellen. In Verbindung mit Schenkeln und Ottomanen ergeben sich gemütliche Schlafinseln. Kleine Spaltbildung (ca. 3 cm) zu angrenzenden Elementen technisch bedingt. Liegefläche in Originalbezug.



### Aufstehhilfe „LIFTER“

Per Knopfdruck hebt sich Sitz und Rücken mit der Armlehne und bringt Sie so ohne große Anstrengung zum Stehen.



### Motorische Fußstütze

Per Knopfdruck hebt sich unter dem Sitz eine gepolsterte Beinauflage hervor und verwandelt einen normalen Sitzplatz in eine Ottomane zum Entspannen und Füße hochlegen.



Achtung: Trennung in der Vorderblende konstruktionsbedingt notwendig!

### Lifter und motorische Fußstütze sind nicht kombinierbar!

### Schlafottomane „SLEEPER“

Liegefläche geöffnet ca. 200 cm  
Per Knopfdruck öffnet sich die Ottomane (Wandfrei-Beschlag!) in eine fast ebene Liegefläche. Geeignet für den erholsamen Mittagsschlaf. Wählen Sie aus 3 Komfortbreiten: L = 65 cm, XXL = 75 cm oder 5XL = 90 cm




### Vorziehssofa (VZS 6)

bzw. Sitztiefenverstellung  
Bei diesen Polsterelementen lässt sich die Sitztiefe auf ca. 72 cm verlängern. Ideal zum Füßehochlegen, Kuschneln oder zum Liegen als leicht zu bedienendes Einzelbett oder als unsichtbarer Bestandteil einer Schenkelgruppe. Technisch bedingt kein Bettkasten möglich.



### Gegen Mehrpreis auch mit 2-motorischer Verstellung.

Der Sitz lässt sich per Knopfdruck vorfahren und ermöglicht eine individuelle stufenlose Sitztiefeinstellung von ca. 53 cm bis ca. 72 cm. Während des Verstellvorgangs können Sie sitzen bleiben. Bedienung über Kippschalter an der Außenseite der Armlehne.



## Zwischentisch (ZWITI)

Die ideale Ergänzung zur Ablage in Griffnähe. Platte Buche mit Echtholz furniert, gebeizt und lackiert in 3 Farbtönen: kernbuche, graphit, Eiche-natur geölt. Gegen Mehrpreis mit Back-Flip-Steckdose auszustatten. Geschlossen ist diese Steckdose nur eine silberfarbene Platte die auf dem Polster aufliegt. Mit einem Finger angetippt dreht sie sich um 180 Grad und ermöglicht so den Zugang zu 2 Steckdosen mit 220 V, 16 A und einem USB-Charger. Tablets oder Smartphones können so gleichzeitig genutzt und geladen werden.



### Eckteil verstellbar

Beide Rücken lassen sich wechselseitig in mehreren Rasterschritten zum Relaxen geräuschlos absenken.



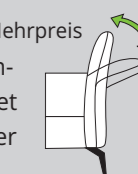
### Hocker mit verstellbarer Beinauflage

Optimale Entspannung durch die mehrstufig verstellbare Sitzfläche. Sitzhöhe in ebener Stellung ca. 40 cm. Füße 100 mm




### Armlehne abklappbar gegen Mehrpreis

Die Armlehne 4 kann mit einem stufenlos verstellbarem Beschlag ausgestattet werden. Durch Druck ist sie dann in der Schräge verstellbar und kann in jeder Position wieder rasterlos angehoben werden. Breite pro öffneter AL + ca. 11 cm



### Höhenverstellbare Kopfstütze

(HVKS) gegen Mehrpreis  
Alle Kopfstützen können in der Höhe um ca. 12 cm verstellt werden. Zusätzlich ist die Neigung verstellbar. Dazu wird beim gewünschten Sitzplatz eine Steckvorrichtung (gg. MP) hinter dem Rückenpolster im Gestell eingebaut. Diese Position ist bei Bestellung unbedingt genau anzugeben! Auf Wunsch können gg. Mehrpreis weitere Steckvorrichtungen (STV) bestellt werden. So kann die Kopfstütze auch umgesteckt werden. Nicht möglich bei Rundteil!



### Stauraum gegen Mehrpreis

in allen Außenteilen und Ottomanen einbaubar. Durch Anheben des äußeren Sitzpolsters beim Außenteil und der gesamten Sitzfläche wird ein praktischer Stauraum zugänglich.

