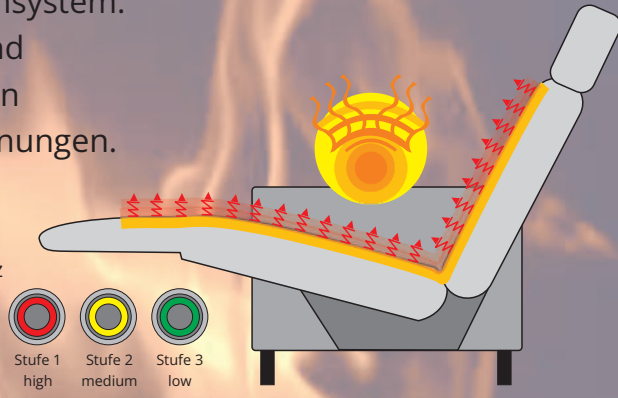


Tipp: Kombination mit Thermo-Package

Kombinieren Sie die erholsame Wirkung von Wärme mit der sanften AIR-Massage. Sie entspannen Ihren Körper, verbessern die Durchblutung, kurbeln Stoffwechselprozesse an und aktivieren Ihr Immunsystem.

Wärme und Massage sind die perfekte Kombination zum Lösen von Verspannungen.

Die in 3 Heizstufen steuerbare Heizmatte spendet wohlige Wärme. Mit integriertem Überhitzungsschutz und automatischer Abschaltung nach 60 Minuten



Technische Daten AIR-Massage

Nennspannung	26 V DC
Nennstrom	< 1 A
Maximale Stromaufnahme	3 A
Maximale Einschaltdauer	10 Minuten
Lebensdauer des Produktes	ca. 10 Jahre
Umgebungstemperatur	+ 5 °C bis + 40 °C
Luftfeuchtigkeit	20-60 % RH

Entsorgung

Luftkammern und Schläuche können über den Restmüll entsorgt werden. Die mit Strom versorgten Teile (Kompressor, Steuerbox und Trafo) sollen ausgebaut und über einer anerkannten Sammelstelle für Elektroschrott recycelt werden.



ARCO Polstermöbel GmbH & Co. KG
Sonnefelder Str. 12 | 96279 Weidhausen
Tel.: +49 (0) 9562 7870 | Fax: +49 (0) 9562 787 169
info@arcogesundsitzen.de | www.arco-gesund-sitzen.de

AIR-Massage



in der Rückenlehne

Um den Kopf frei zubekommen einfach entspannt zurücklegen und Sie lösen Verspannungen im Rücken auf Knopfdruck. Erleben Sie eine angenehme Rückenmassage von der Schulter bis zur Lordose.

Die AIR-Massage ist speziell konzipiert für den Einbau in Rückenlehne von Polstermöbeln mit Relax- bzw. Liegefunktion.


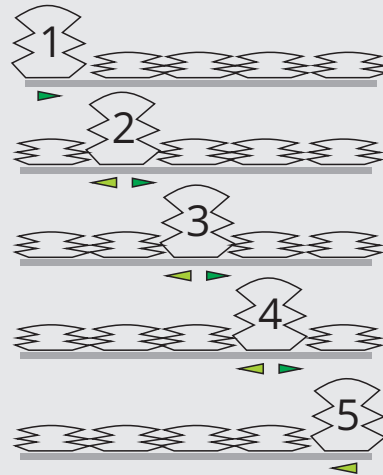

Funktionsweise

AIR-Massage besteht aus 5 dreigeteilten Luftkammern. Über einen Kompressor und einer Steuerbox werden diese abwechselnd mit Pressluft versorgt. Die Kammern werden in der Reihenfolge 1-2-3-4-5-4-3-2-1 befüllt. Die vorhergehende Kammer wird dabei automatisch geöffnet und die Luft kann bei entsprechendem Gegendruck entweichen. So entsteht durch den wechselnden Druckaufbau und -abbau eine angenehme rollierende Bewegung.

Gegen Aufpreis einzubauen bei RELAXERN aller Breiten der Modellserien 1500-1600 und bei Modell solitair SELECTION DREAMER 9200.



Massage



Über einen schwarzen in der Armlehne fest verbauten Schalter kann AIR-Massage aktiviert und bedient werden.

Massage an / aus

Bedienung

Durch Druck auf den zentralen Druckknopf wird der Massagevorgang gestartet (Tastenring leuchtet permanent blau).


Die Massage kann jederzeit mit diesem Schalter gestoppt werden (Tastenring blinkt blau). Jetzt öffnen sich für ca. 30 Sek. die Entlüftungsventile und die Kammern entleeren sich bei entsprechendem Gegendruck. Es empfiehlt sich im Liegen diesen Entleerungsprozess abzuwarten um nach dem Aufrichten des Rückens im Sitzen keinen störenden Gegendruck zu verspüren.

Wird der Massagevorgang nicht unterbrochen bzw. gestoppt, schaltet sich der Prozess nach 10 Minuten selbstständig ab. Der Entlüftungsvorgang erfolgt wie oben und das System ist gegen Wiedereinschalten für 5 Minuten blockiert.

Auf den Massagevorgang haben die Tasten und keinerlei Einfluss!

Lordosenstütze

Als Besonderheit bietet die AIR-Massage eine zusätzliche Möglichkeit die Festigkeit der Lordosenstütze während des normalen Sitzvorgangs zu beeinflussen. Über die Tasten und am Einbauswitcher können die untere Luftkammer 4 und mittlere Kammer 3 gesondert be- und entlüftet werden.



fester

weicher

Bedienung

Erst nach Beendigung des Entlüftungsvorganges (zentralen Ringschalter blinkt nicht mehr) kann über Tastendruck und die Intensität des Kammerkissen 4 eingestellt werden.

Zum Einstellen des mittleren Kammerkissens 3 müssen zuerst die beiden Tasten und gleichzeitig gedrückt werden. Jetzt kann die Festigkeit von dieser Kammer wieder über und eingestellt werden.

Entscheiden Sie, ob sie die Kammer 3, 4 oder beide einstellen.

Durch Druck auf den Ringschalter startet wieder das Massageprogramm und Sie verlassen automatisch die Lordoseneinstellung.

Sicherheitsinformation:

Der Kompressor ist so ausgelegt, dass eine Überfüllung der Kammern ausgeschlossen ist und eine gefährliche Erhitzung nicht stattfindet.