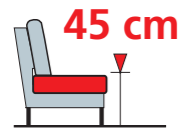


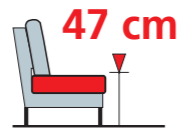
Variablen

2 Sitzhöhen

Wählen Sie preisgleich Ihre Komforthöhe!
Die Sitzhöhenregulierung erfolgt über unterschiedlich hohe Füße.



3309.5x



3309.7x

4 Sitzhärten

Wählen Sie aus 4 Federkernsitzen Ihren individuellen Sitzkomfort!

* Aufpreis pro Sitz

Primus-Plus	Boxspring	Standard	Gel
3309.x5*	3309.x8*	3309.x2	3309.x3*
Durch spezielle Taschenfederkerne wird ein fester Sitzkomfort der Spitzenklasse realisiert.	Ausgezeichnet mit hervorragenden Sitzeigenschaften für gehobenes Qualitätsbewusstsein.	Dauerelastischer Federkern mit hochwertiger Polyetherschaumhaube konfektioniert.	Hochwertige Thermo-schaumschicht auf Minibonell-Federkern. Soft, atmungsaktiv, klimaregulierend, strapazierfähig
fest		soft	

Diverse Fußausführungen

M01	HM03	H12	H13	HE 13	M16	M17	M18	M21
Alurühr Ø 40 mm	Buche mit Alu-Applikation Ø 50 mm	Buche gedreht	Buche konisch	Eiche natur, geölt konisch	Eisen, braun, silber oder schwarz	Eisen, schwarz matt, beschichtet Ø 20 mm	Eisen, schwarz matt, beschichtet	Ovalrohr 20x40mm

Mehrpreis

Fußhöhen bei SH 45 cm = 160 mm, SH 47 cm = 180 mm
Bei HM03, H12 und H13 bitte gewünschten Beizfarbton angeben: natur, erle, eiche rustikal, wenge oder schwarz lackiert angeben.



Wellness-Ausstattung



Thermo-Package 1 gegen Mehrpreis

Angenehme Infrarot-Wärme im Sitz und Rücken in gekennzeichneten Sitzen.

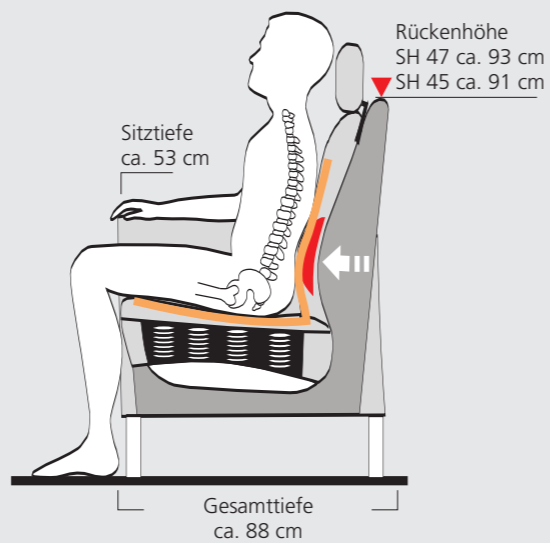
Die in 3 Heizstufen steuerbaren Heizmatten spenden wohlige Wärme. Mit integriertem Überhitzungsschutz und automatischer Abschaltung nach 60 Minuten.

Komfort-Rücken

- Ergonomisch ausgeformte Rückenanlage in leichter Schalenform, verstärkt im Lendenbereich durch Nosag-Wellenfedern
- angenehm hohe Rückenanlage für ermüdungsfreies Sitzen
- optional steck- u. verstellbare Kopfpolster für beste Kopfanlage und Halswirbelunterstützung

Komfort-Sitz

- Optimal abgestimmter Sitz-Rücken-Neigungswinkel
- Perfektes Kombinationsfederungssystem aus Nosag-Wellenfedern, Spiralfederkern und Polyetherschaumstoff, in gütegeprüfter handwerklicher Verarbeitung für entspanntes Sitzen



Komfortfunktionen

Schlafottomane „SLEEPER“

Liegefläche geöffnet ca. 200 cm
Per Knopfdruck öffnet ein Motor die Ottomane zu einer fast ebenen Liegefläche. Geeignet für den erholsamen Mittagsschlaf oder als Gästebett.
Wählen Sie aus 2 Komfortbreiten: 65 cm oder 75 cm



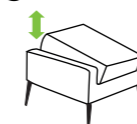
Vorziehssofa (VZS 3)

Liegefläche ca. 125, 150, 172 x 74 cm
Technisch bedingt kein Bettkasten möglich!
Komfortables, leicht zu bedienendes Einzelbett. Als Einzelstück oder als unsichtbarer Bestandteil einer Schenkelgruppe.
Gegen Mehrpreis auch elektrisch verstellbar.
Komfortable Sitztiefenverstellung zum Relaxen und Schlafen. Über einen praktischen Kippschalter an der Außenseite der Armlehne lässt sich der Sitz ca. 20 cm nach vorne fahren.
Zwei synchron geschaltete Motore schieben das Sitzpolster, auf dem Sie beim Verstellen ohne weiteres sitzen bleiben können, nach vorne. So kann die Sitztiefe bei Bedarf zentimetergenau eingestellt werden. Dabei verwandelt sich zusätzlich das Sitzgefälle in eine fast ebene Liegefläche.



Hocker mit verstellbarer Beinauflage

Optimale Entspannung durch die mehrstufig verstellbare Sitzfläche. Polsterung grundsätzlich Standard (Federkern).
Sitzhöhe in ebener Stellung ca. 45 cm.
Füßhöhe ca. 160 mm.



Nur in gekennzeichneten Polsterelementen kann das Thermo-Package 1 eingebaut werden.
Bei Bestellung darauf achten, dass diese den Polsterelementen klar zugeordnet sind. Linke oder rechte Seite eines Sofas versteht sich immer davor stehend betrachtet.

Polsterelemente

Artikelnummer: "L" bzw. "R" geben Sie an für Ausführung links oder rechts, davor stehend betrachtet.
* Rückenspannteil UNECHT. Mit ECHTEM Spannteil Mehrpreis siehe Preisliste.

Raster	Artikelnummer	Bezeichnung	Artikelnummer	Bezeichnung	Artikelnummer
50	Sessel 10000 94	Sessel breit 10060 101	Zwischenteil-2 20090 100	Ottomane-L 63000-L L/R 85 x 165	Sleeper L 63400-L L/R 85 x 165
100	Sofa-2 20000 144	Schenkel-2 20010 L/R 122	Zwischenteil-2-125 25090 125	Ottomane-XXL 63000-XXL L/R 97 x 165	Sleeper -XXL 63400-XXL L/R 97 x 165
125	Sofa-2,5 25000 169	Schenkel-2,5 25010 L/R 147	Zwischenteil-2-150 25199* 150	Vorziehschenkel-2-125 40310 L/R 147	Vorziehteil-2-125 40390 125
150	Sofa-2-150 25109* 194	Schenkel-2-150 25119* L/R 172	Vorziehschlofa-2-150 40209* 194	Vorziehschenkel-2-150 40219* 172	Vorziehteil-2-150 40299* 150
172	Sofa-2-172 27909* 216	Schenkel-2-172 27919* 194	Vorziehschlofa-2-172 40909* 216	Vorziehschenkel-2-172 40919* 194	Vorziehteil-2-172 40999* 172
	Außenteil-XXL 65010-XXL L/R 131	Eckteil 50000 85 x 85	Rundteil 51000 93 x 93	Kopfkissen klein, verstellbar KOPFKI-K 43 x 32	Kopfkissen groß, verstellbar KOPFKI-G 53 x 32
	Hocker 80000 60 x 60	Hocker mit verstellbarer Beinauflage 81000 60 x 60	Hockerbank auf Füßen 82000 60 x 120		



Konstruktiver Aufbau und Materialien

Hergestellt in Deutschland

Gestellbau: Stabiles, handwerklich dübelverleimtes Grundgestell mit tragenden Zargen aus Hartholz, geprüft auf Formaldehyd nach DIN EN 120 bzgl. ETB Richtlinien

Unterfederung im Rücken: Dauerelastische Gummigurte verstärkt durch Stahlwellenfeder im Lordosenbereich

Unterfederung im Sitz: Stahlwellenfeder mit einer Gewebeabdeckung

Sitzpolsterung:

STANDARD: Federkern mit Nadelfilzabdeckung und komfortabel abgestimmter Polyschaumstoffhaube
GEL: Federkern wie oben, mit Schaumstoffhaube aus Polyetherschaum kombiniert mit Sandwicheinlage (35mm) aus gelartigem Thermoschaum.

PRIMUS-PLUS: Einzelne Federkerne werden in Reihen von einzelnen Stofftaschen eingenäht und diese Reihen zu einer Fläche verklebt. Im Zusammenspiel mit der abgestimmten Schaumstoffhaube ergibt sich ein fester Sitzkomfort der Spitzenklasse.

BOXSPRING: Doppelstöckige Sandwich-Konstruktion aus Taschen- und Bonellfederkernen in konfektioniertem Polyschaumstoffkasten mit Kaltschaumabdeckung.

Alle Hocker grundsätzlich nur in STANDARD-Ausführung und Sitzhöhe 45 cm.

Abdeckungen und Auflagen: Flauschig-softes Polyestervlies verschiebefest in die Bezüge eingenäht.

Art der Polsterung: Leger und locker, mit weichem Polsteraufbau, bei dem eine modellbedingte, gewünschte Wellenbildung warentypisch ist.

Füße: diverse Ausführungen, siehe Vorderseite.
 Fußhöhe bei Sitzhöhe SH 45 = ca. 160 mm,
 bei SH 47 = ca. 180 mm

Schadstoffgeprüft nach RAL-RG 430 - Anforderungen für gesundes Wohnen erfüllt!

Garantie gesetzlich; Bezugsmaterial Sonderregelung, siehe Garantiepass

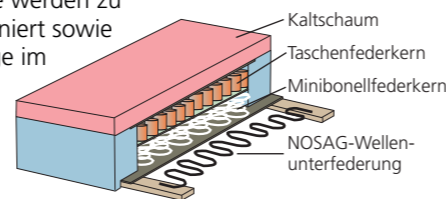


Das interaktive Taschenfederkern-System
 Durch die Kombination zweier in Höhe, Durchmesser und Drahtstärke unterschiedlicher Tonnentaschenfedern entsteht ein perfektes Federungstragwerk. Die Premiumvariante festen Sitzkomforts!

- **Sitzkomfort auf höchstem Niveau**
- **Geräuschgedämmt**
- **Hohe Punkt elastizität**
- **Interaktiv durch unterschiedliche Tonnentaschenfedern**
- **Langlebiger Gegendruck**
- **Optimale Körperanpassung**

BOXSPRING

Der 4-Schichten Aufbau vereint alle Eigenschaften eines zuverlässigen Sitzes an Tiefenelastizität und Rückstellkomfort. Taschenfederkerne und Bonellfederkerne werden zu diesem hochwertigem Sitzaufbau kombiniert sowie eine ca. 35 mm starke Kaltschaumauflage im Zusammenspiel mit der unten liegenden NOSAG-Wellenunterfederung optimiert dieses 4-schichtige Federungssystem.




Die Sitzhöhe erhöht sich bei Boxspringpolsterung um ca. 1,5 cm!



Der neue Sitzkomfort GEL kombiniert die bewährte Technologie des dauerelastischen Minibonell-Federkerns mit einer gelartigen Thermoschaum-Auflage.

- **Atmungsaktiv:** offenzellige Porenstruktur im Schaum ermöglicht eine gute Belüftung
- **Klimaregulierend** durch Ableitung der Körperwärme
- **Softer Sitzkomfort:** Passt sich perfekt der Körperform an
- **Strapazierfähig:** Bleibt auch bei starker und anhaltender Belastung außerordentlich formstabil



TV-Sessel und Einzelsessel Programm



Passend im Bezugstoff oder als Kontrastpunkt zu Ihrer gewählten Zusammenstellung findet man unter der umfangreichen Einzelmöbelkollektion des gleichen Herstellers seinen individuellen Sessel. Aus einer Vielzahl von TV-Sessel, Einzelsessel oder Drehsesseln mit unterschiedlichste Optiken und Funktionalitäten wählen Sie Ihren einzigartigen und maßgeschneiderten Lieblingsplatz. Hier einige Beispiele der vielfältigen Kollektion.

Der TV-Sessel **Relax EASY 8200** bis 120 kg mit serienmäßiger Kopfteilverstellung. Gegen Mehrpreis auch mit GDF, M1 oder M2 auszustatten.



Einzelsessel-Kollektion **SELECTION 9100** bestehend aus dem Einzelsessel **SOLY**, dem Drehsessel **EDDY**, dem Dreh-Wipp-Sessel **ROCKY** und dem Relax-Drehsessel **CHILLY** sind aus 2 Sitzhöhen, 4 Sitzhärten und 4 Drehfüßen konfigurierbar.



TV-Sessel-System **MODULUS PLUS 9000** ergonomisch zertifiziert und maßgeschneidert konfigurierbar mit 4 Rücken- und 4 Armlehnoptiken in 2 Sitzhöhen und 4 Drehfüßoptiken

Ausführliche Information im separaten **SOLITAIR** Prospekt



Bestellnummernsystem

Die letzten beiden Ziffern der sechsstelligen Modellnummer bestimmen die gewünschte Sitzhöhe und die Sitzhärte. Deshalb ist es wichtig, dass immer die korrekte Modell-/Bestellnummer angegeben wird!

Die 5. Stelle bestimmt die Sitzhöhe		Die 6. Stelle bestimmt die Sitzhärte	
5	45 cm	2	STANDARD
		3	GEL
7	47 cm	5	PRIMUS-PLUS
		8	BOXSPRING



WISMAR 3309