

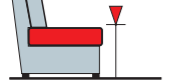


Variablen

2 Sitzhöhen


Wählen Sie preisgleich Ihre Komforthöhe!
Die Sitzhöhenregulierung erfolgt über unterschiedliche hohe Füße.

45 cm



3321.5x

47 cm



3321.7x

4 Sitzhärten

Wählen Sie aus 4 Federkernsitzen Ihren individuellen Sitzkomfort! * Aufpreis pro Sitz


Primus-Plus



3321.x5*

Durch spezielle **Taschenfederkerne** wird ein fester Sitzkomfort der Spitzenklasse realisiert.

Boxspring



3321.x8*

Ausgezeichnet mit hervorragenden Sitzeigenschaften für gehobenes Qualitätsbewusstsein.

Standard



3321.x2

Dauerelastischer Federkern mit hochwertiger Polyetherschaumhaube konfektioniert.

Gel



3321.x3*

Hochwertige Thermoschaumschicht auf Minibonell-Federkern. Soft, atmungsaktiv, klimaregulierend, strapazierfähig



Fußausführung

M20



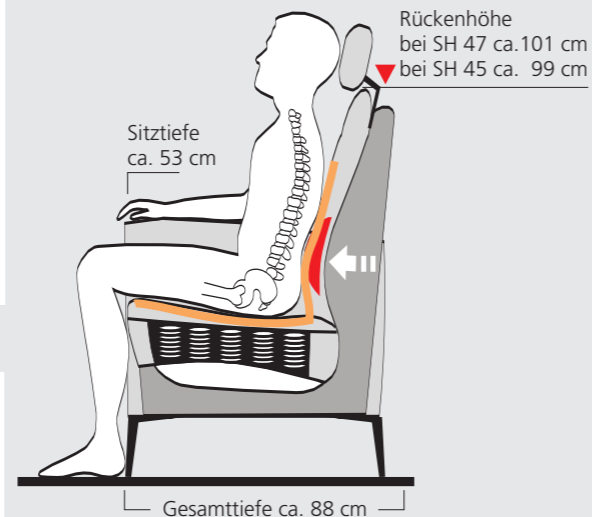
Eisen, wahlweise pulverbeschichtet schwarz matt oder verchromt
Fußhöhe bei SH 45 cm = 150 mm,
bei SH 47 cm = 170 mm

Komfort-Rücken

- Kopfpolster steck- und verstellbar für beste Kopfanlage und Halswirbelunterstützung
- Hohe Rückenanlage zur Unterstützung der Schulterblätter für ermüdungsfreies Sitzen
- Ergonomisch ausgeformte Rückenanlage in leichter Schalenform, verstärkt im Lendenbereich durch Nosag-Wellenfedern

Komfort-Sitz

- Optimal abgestimmter Sitz-Rücken-Neigungswinkel
- Perfektes Kombinationsfederungssystem aus Nosag-Wellenfedern, Spiralfederkern und Polyetherschaumstoff, in gütegeprüfter handwerklicher Verarbeitung für entspanntes Sitzen



Wellness-Ausstattung



Thermo-Package 1 gegen Mehrpreis

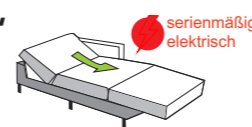
Angenehme Infrarot-Wärme im Sitz und Rücken in gekennzeichneten Sitzen.

Die in 3 Heizstufen steuerbaren Heizmatten spenden wohlige Wärme. Mit integriertem Überhitzungsschutz und automatischer Abschaltung nach 60 Minuten.

Komfortfunktionen

Schlafottomane „SLEEPER“

Liegefläche geöffnet ca. 200 cm
Per Knopfdruck öffnet ein Motor die Ottomane zu einer fast ebenen Liegefläche. Geeignet für den erholsamen Mittagsschlaf oder als Gästebett.
Wählen Sie aus 2 Komfortbreiten: 65 cm oder 75 cm



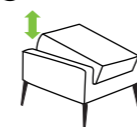
Vorziehssofa (VZS 3)

Liegefläche ca. 125, 150, 172 x 74 cm
Technisch bedingt kein Bettkasten möglich!
Komfortables, leicht zu bedienendes Einzelbett. Als Einzelstück oder als unsichtbarer Bestandteil einer Schenkelgruppe.
Gegen Mehrpreis auch elektrisch verstellbar.
Komfortable Sitztiefenverstellung zum Relaxen und Schlafen. Über einen praktischen Kippschalter an der Außenseite der Armlehne lässt sich der Sitz ca. 20 cm nach vorne fahren.
Zwei synchron geschaltete Motore schieben das Sitzpolster, auf dem Sie beim Verstellen ohne weiteres sitzen bleiben können, nach vorne. So kann die Sitztiefe bei Bedarf zentimetergenau eingestellt werden. Dabei verwandelt sich zusätzlich das Sitzgefälle in eine fast ebene Liegefläche.



Hocker mit verstellbarer Beinauflage

Optimale Entspannung durch die mehrstufig verstellbare Sitzfläche. Polsterung grundsätzlich Standard (Federkern).
Sitzhöhe in ebener Stellung ca. 45 cm.
Fußhöhe ca. 150 mm.



Nur in gekennzeichneten Polsterelementen kann das Thermo-Package 1 eingebaut werden.
Bei Bestellung darauf achten, dass diese den Polsterelementen klar zugeordnet sind. Linke oder rechte Seite eines Sofas versteht sich immer davor stehend betrachtet.

Polsterelemente

Artikelnummer: "L" bzw. "R" geben Sie an für Ausführung links oder rechts, davor stehend betrachtet.
* Rückenspannteil UNECHT. Mit ECHTEM Spannteil Mehrpreis siehe Preisliste.

Raster	Artikelnummer	Bezeichnung	Artikelnummer	Bezeichnung	Artikelnummer
50	Sessel 10000 94	Sessel breit 10060 101	Zwischenteil-2 20090 100	Ottomane-L 63000-L L/R 86 x 165	Sleeper-L 63400-L L/R 86 x 165
100	Sofa-2 20000 144	Schenkel-2 20010 L/R 122	Zwischenteil-2-125 25090 125	Ottomane-L 63000-L L/R 86 x 165	Sleeper-L 63400-L L/R 86 x 165
125	Sofa-2,5 25000 169	Schenkel-2,5 25010 L/R 147	Zwischenteil-2-125 25090 125	Ottomane-L 63000-L L/R 86 x 165	Sleeper-L 63400-L L/R 86 x 165
150	Sofa-2-150 25109* 194	Schenkel-2-150 25119* L/R 172	Zwischenteil-2-150 25199* 150	Ottomane-XXL 63000-XXL L/R 98 x 165	Sleeper-XXL 63400-XXL L/R 98 x 165
172	Sofa-2-172 27909* 216	Schenkel-2-172 27919* 194	Zwischenteil-2-172 27999* 172	Ottomane-XXL 63000-XXL L/R 98 x 165	Sleeper-XXL 63400-XXL L/R 98 x 165
172	Vorziehssofa-2-150 40209* 194	Vorziehschenkel-2-150 40219* 172	Vorzieteil-2-150 40299* 150	Kopfkissen klein, verstellbar KOPFKI-K 43 x 32	Kopfkissen groß, verstellbar KOPFKI-G 53 x 32
172	Vorziehssofa-2-172 40909* 216	Vorziehschenkel-2-172 40919* 194	Vorzieteil-2-172 40999* 172	Kopfkissen klein, verstellbar KOPFKI-K 43 x 32	Kopfkissen groß, verstellbar KOPFKI-G 53 x 32
75	Außenteil-XXL 65010-XXL L/R 131	Eckteil 50000 85 x 85	Rundteil 51000 93 x 93	Kopfkissen klein, verstellbar KOPFKI-K 43 x 32	Kopfkissen groß, verstellbar KOPFKI-G 53 x 32
	Hocker 80000 60 x 60	Hocker mit verstellbarer Beinauflage 81000 60 x 60	Hockerbank auf Füßen 82000 60 x 120	Kopfkissen klein, verstellbar KOPFKI-K 43 x 32	Kopfkissen groß, verstellbar KOPFKI-G 53 x 32



Konstruktiver Aufbau und Materialien

Hergestellt in Deutschland

Gestellbau: Stabiles, handwerklich dübelverleimtes Grundgestell mit tragenden Zargen aus Hartholz, geprüft auf Formaldehyd nach DIN EN 120 bzgl. ETB Richtlinien

Unterfederung im Rücken: Dauerelastische Gummigurte verstärkt durch Stahlwellenfederern im Lordosenbereich

Unterfederung im Sitz: Stahlwellenfederern mit einer Gewebeabdeckung

Sitzpolsterung:

STANDARD: Federkern mit Nadelfilzabdeckung und komfortabel abgestimmter Polyschaumstoffhaube

GEL: Standard Federkern mit Schaumstoffhaube aus Polyetherschaum kombiniert mit einer Sandwicheinlage (40mm) aus gelartigem Polyurethan-Thermoschaum

PRIMUS-PLUS: Einzelne Federkerne werden in Reihen von einzelnen Stofftaschen eingenäht und diese Reihen zu einer Fläche verklebt. Im Zusammenspiel mit der abgestimmten Schaumstoffhaube ergibt sich ein fester Sitzkomfort der Spitzenklasse

BOXSPRING: Doppelstöckige Sandwich-Konstruktion aus Taschen- und Bonellfederkernen in konfektioniertem Polyschaumstoffkasten mit Kaltschaumabdeckung

Alle Hocker grundsätzlich nur in STANDARD-Ausführung und Sitzhöhe 45 cm

Abdeckungen und Auflagen: Flauschig-softes Polyestervlies verschiebefest in die Bezüge eingenäht

Art der Polsterung: Leger und locker, mit weichem Polsteraufbau, bei dem eine modellbedingte, gewünschte Wellenbildung warentypisch ist

Füße: Serienmäßig Metallfüße M20. Fußhöhe bei SH 45 = ca. 150 mm, bei SH 47 = ca. 170 mm. Material: Eisen. Wahlweise Oberfläche preisgleich pulverbeschichtet schwarz matt oder verchromt. Standfläche mit Kunststoffeinlage d = 15 mm.

Schadstoffgeprüft nach RAL-RG 430 - Anforderungen für gesundes Wohnen erfüllt! Garantie gesetzlich; Bezugsmaterial Sonderregelung, siehe Garantiepass



PRIMUS

Taschenfederkern

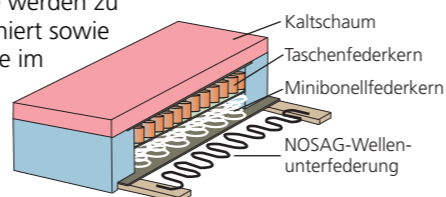
PLUS

Das interaktive Taschenfederkern-System
Durch die Kombination zweier in Höhe, Durchmesser und Drahtstärke unterschiedlicher Tonnentaschenfedern entsteht ein perfektes Federungstragwerk. Die Premiumvariante festen Sitzkomforts!

- **Sitzkomfort auf höchstem Niveau**
- **Geräuschgedämmt**
- **Hohe Punkt elastizität**
- **Interaktiv durch unterschiedliche Tonnentaschenfedern**
- **Langlebiger Gegendruck**
- **Optimale Körperanpassung**

BOXSPRING

Der 4-Schichten Aufbau vereint alle Eigenschaften eines zuverlässigen Sitzes an Tiefenelastizität und Rückstellkomfort. Taschenfederkerne und Bonellfederkerne werden zu diesem hochwertigem Sitzaufbau kombiniert sowie eine ca. 35 mm starke Kaltschaumauflage im Zusammenspiel mit der unten liegenden NOSAG-Wellenunterfederung optimiert dieses 4-schichtige Federungssystem.

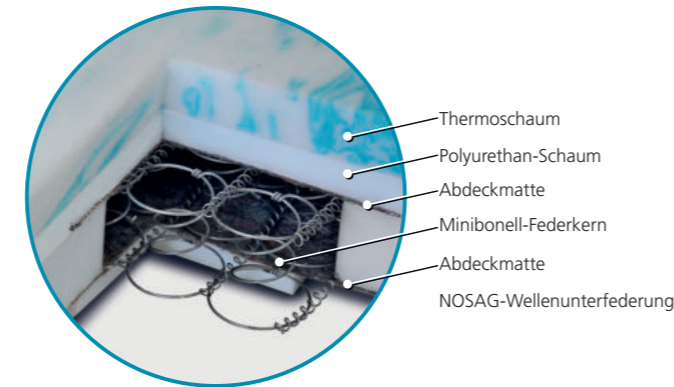


Die Sitzhöhe erhöht sich bei Boxspringpolsterung um ca. 1,5 cm!

gel

Der neue Sitzkomfort GEL kombiniert die bewährte Technologie des dauerelastischen Minibonell-Federkerns mit einer gelartigen Thermoschaum-Auflage.

- **Atmungsaktiv:** offenzellige Porenstruktur im Schaum ermöglicht eine gute Belüftung
- **Klimaregulierend** durch Ableitung der Körperwärme
- **Softer Sitzkomfort:** Passt sich perfekt der Körperform an
- **Strapazierfähig:** Bleibt auch bei starker und anhaltender Belastung außerordentlich formstabil



TV-Sessel und Einzelsessel Programm

SOLITAIR

Passend im Bezugstoff oder als Kontrastpunkt zu Ihrer gewählten Zusammenstellung findet man unter der umfangreichen Einzelmöbelkollektion des gleichen Herstellers seinen individuellen Sessel. Aus einer Vielzahl von TV-Sessel, Einzelsessel oder Drehsesseln mit unterschiedlichste Optiken und Funktionalitäten wählen Sie Ihren einzigartigen und maßgeschneiderten Lieblingsplatz. Hier einige Beispiele der vielfältigen Kollektion.

Der TV-Sessel **Relax EASY 8200** bis 120 kg mit serienmäßiger Kopfteilverstellung. Gegen Mehrpreis auch mit GDF, M1 oder M2 auszustatten.



Einzelsessel-Kollektion **SELECTION 9100** bestehend aus dem Einzelsessel **SOLY**, dem Drehsessel **EDDY**, dem Dreh-Wipp-Sessel **ROCKY** und dem Relax-Drehsessel **CHILLY** sind aus 2 Sitzhöhen, 4 Sitzhärten und 4 Drehfüßen konfigurierbar.



TV-Sessel-System **MODULUS PLUS 9000** ergonomisch zertifiziert und massgeschneidert konfigurierbar mit 4 Rücken- und 4 Armlehnoptiken in 2 Sitzhöhen und 4 Drehfüßen





Ausführliche Information im separaten **SOLITAIR** Prospekt



Bestellnummernsystem

Die letzten zwei Ziffern der sechsstelligen Modellnummer bestimmen die gewünschte Sitzhöhe und den gewünschten Sitzkomfort. Deshalb ist es wichtig, dass immer die korrekte Modell-/Bestellnummer angegeben wird!

Die 5. Stelle bestimmt die Sitzhöhe		Die 6. Stelle bestimmt die Sitzhärte	
5	45 cm	2	STANDARD
		3	GEL
7	47 cm	5	PRIMUS-PLUS
		8	BOXSPRING



ARCO
GESUND SITZEN

RAL
GÜTEZEICHEN
Möbel

MADE IN GERMANY
MÖBEL + FURNITURE

EMMISSIONSKLASSE
für Möbel
A

Ergonomisches Produkt

Zertifiziert durch
IGR Institut für Gesundheit und Ergonomie
www.igr-ev.de

WELLINGTON 3321