



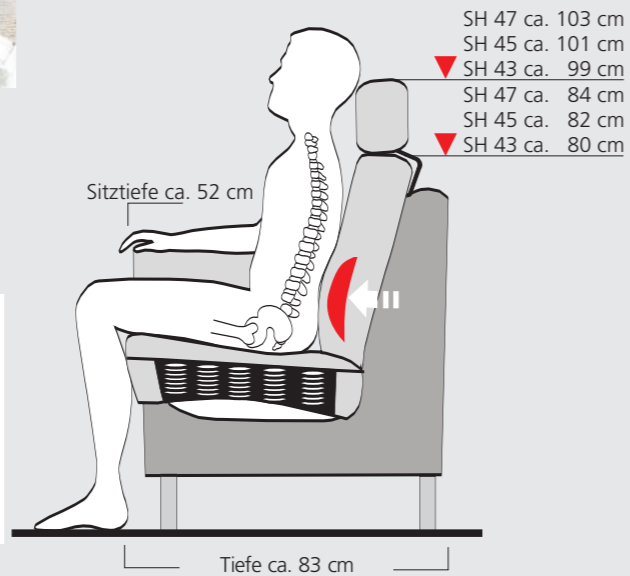
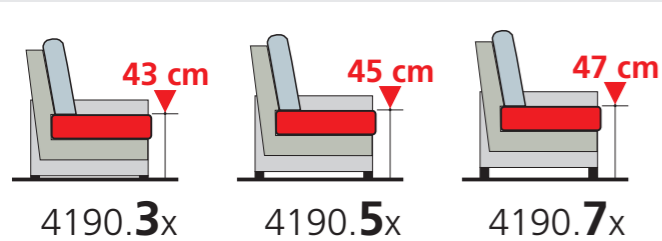
Zugeschnitten auf die Beinlänge bzw. Körpergröße sollte die Sitzhöhe sein um durch richtiges Sitzen ermüdungsfreies und unverkrampftes Aufrichten nach längeren Sitzpausen zu ermöglichen.

Wählen Sie für Ihre persönlichen Ansprüche Ihre optimale Sitzhöhe aus.

## Variablen

### 3 Sitzhöhen

Wählen Sie preisgleich Ihre richtige Sitzhöhe!



### 4 Sitzhärten

Wählen Sie aus 4 Federkernsitzen Ihren individuellen Sitzkomfort! \* Aufpreis pro Sitz

<p><b>Standard</b></p> <p>FEDERKERN</p> <p>Dauerelastischer Federkern mit hochwertiger Polyetherschaumhaube konfektioniert.</p> <p>4190.x2</p>	<p><b>Viscoline</b></p> <p>HIGH-TECH SCHAUMSTOFF</p> <p>Viscoline</p> <p>Eine Viscose-Schaumauflage bietet höchste Druckentlastung für besondere Sitzanforderungen.</p> <p>4190.x4*</p>	<p><b>Primus-Plus</b></p> <p>TASCHENFEDERKERN</p> <p>PRIMUS PLUS</p> <p>Durch spezielle Taschenfederkerne wird ein fester Sitzkomfort der Spitzenklasse realisiert.</p> <p>4190.x5*</p>	<p><b>Boxspring</b></p> <p>BOXSPRING</p> <p>Ausgezeichnet mit hervorragenden Sitzeigenschaften für gehobenes Qualitätsbewusstsein.</p> <p>4190.x8*</p>
--	---	---	--

### 2 Fußausführungen

Wählen Sie preisgleich!

Wahlweise Metall- oder Holz/Metall-Füße (Buche).

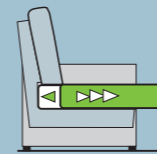


Fußhöhe bei SH 43 ca. 80 mm, bei SH 45 ca. 100 mm, bei SH 47 ca. 120 mm  
Holzfarben gebeizt und lackiert: Natur, Ahorn hell, Erle, Kirschbaum, Eiche rustikal, Nußbaum, Wenge, Schwarz

Klein und fein für besondere Ansprüche



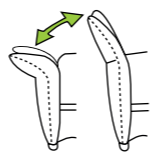
## Wellness-Ausstattungen



### Sitzverstellung (SV)

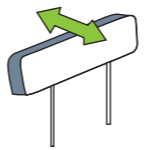
Jeder Körperbau erfordert eine andere Sitztiefe. Im Zusammenspiel mit der gewählten Sitzhöhe hier die ideale Lösung zum wunschgemäßen Einstellen der Sitztiefe nach Bedarf und Bequemlichkeit. Mit leichtem Körperdruck lässt sich das Sitzpolster **stufen- und geräuschlos** nach vorne verschieben und ermöglicht so eine Sitztiefe bis zu ca. 58 cm.

## Komfortfunktionen



### Klapplehne

gegen Mehrpreis Armlehnen können mit einer in mehreren Positionen rastbaren Verstellung ausgestattet werden. Breitenmasse mit geöffneter Lehne pro AL + 6 cm.




### Kopfpolster (KOPO)

Hinter jedem geraden Rücken steckbar. Für Sessel, Sofa-2 und Sofa-3 empfehlen wir das KOPO-K, für Sofa-2,5 und Sofa-2,5 groß das KOPO-G.




### Vorziehfunktion (VZS 3)

Durch das Hervorziehen des Sitzpolsters erhalten Sie eine komfortable Liegefläche. VZ 130: ca. 130 x 74 cm  
VZ 159: ca. 159 x 74 cm  
VZ 172: ca. 172 x 74 cm  
Technisch bedingt kein Bettlasten möglich! Gegen Mehrpreis auch **elektrisch verstellbar**. Über zwei in die Armlehne eingebaute Sensortasten lässt sich der Sitz ca. 20 cm nach vorne und wieder zurück fahren.



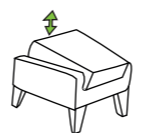
### Ecktottomane mit Funktion

Das Rückenpolster kann zum besseren Relaxen in eine leichte Schräglage gestellt werden. Detail Eckausführung siehe Rückseite.



### Eckteil mit beidseitig verstellbarer Rückenlehne

In 5 Rasterstellungen lassen sich beide Rücken wechselseitig absenken. Detail Eckausführung siehe Rückseite.



### Hocker mit verstellbarer Beinauflage

Optimale Entspannung durch die mehrstufig verstellbare Sitzfläche. Sitzhöhe in ebener Stellung ca. 40 cm

Nur in farblich gekennzeichnete Polster Elemente können Wellness-Ausstattungen eingebaut werden. Bei Bestellung darauf achten, das diese klar den Polster Elementen zugeordnet sind. Linke oder rechte Seite eines Sofas versteht sich immer davor stehend betrachtet.

## Polster Elemente

Artikelnummer: "L" bzw. "R" geben Sie an für Ausführung links oder rechts, davor stehend betrachtet.

Raster

53



Sessel  
**10000**  
97

Bezeichnung  
**Artikelnummer**  
Breite in ca. cm



106



Sofa-2  
**20000**  
150



Schenkel-2  
**20010 L/R**  
128

130



Sofa-2,5  
**25000**  
174



Schenkel-2,5  
**25010 L/R**  
152



Vorzieschenkel-130  
**40310 L/R**  
152

159



Sofa-2,5 groß  
**25100**  
203



Schenkel-2,5 groß  
**25110 L/R**  
181



Hocker mit verstellb. Beinauflage  
**81000**  
62 x 62

159



Vorziesofa-159  
**40600**  
203



Vorzieschenkel-159  
**40610 L/R**  
181



Kopfpolster groß, steck- u. verstellbar  
**KOPO-G**  
65 x 18

159



Sofa-3  
**30000**  
203



Schenkel-3  
**30010 L/R**  
181



Kopfpolster klein, steck- u. verstellbar  
**KOPO-K**  
53 x 18

172



Vorziesofa-172  
**40700**  
216



Vorzieschenkel-172  
**40710 L/R**  
194



Eckteil  
**50000**  
86 x 86



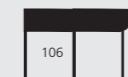
Eckteil verstellbar  
**50100**  
86 x 86



Rundteil  
**51000**  
90 x 90



Außenteil-S  
**65000 L/R**  
111



Außenteil-M  
**65010 L/R**  
152



Außenteil-L  
**65020 L/R**  
176



Ecktottomane  
**55000 L/R**  
188 x 86



Ecktottomane mit Funktion  
**55100 L/R**  
188 x 86



Alle Maße in ca.-Angaben, handelsübliche Abweichungen sowie geringfügige Änderungen vorbehalten. 080121

# Konstruktiver Aufbau und Materialien

Hergestellt in Deutschland

**Gestellbau:** Stabiles, handwerklich dübelverleimtes Grundgestell mit tragenden Zargen aus Hartholz, geprüft auf Formaldehyd nach DIN EN 120 bzgl. ETB Richtlinien

**Unterfederung im Sitz:** Stahlwellenfederen mit einer Gewebeabdeckung

**Rückenpolsterung:** Formgeschnittene Polyetherschaumkissen

## Sitzpolsterung:

**STANDARD:** Federkern mit Nadelfilzabdeckung und komfortabel abgestimmter Polyschaumstoffhaube

**VISCOLINE:** Federkern wie oben, mit Schaumstoffhaube aus Polyetherschaum kombiniert mit Sandwichauflage (35mm) aus Viscoschaum.

**PRIMUS-PLUS:** Einzelne Federkerne werden in Reihen von einzelnen Stofftaschen eingenäht und diese Reihen zu einer Fläche verklebt. Im Zusammenspiel mit der abgestimmten Schaumstoffhaube ergibt sich ein fester Sitzkomfort der Spitzenklasse.

**BOXSPRING:** Doppelstöckige Sandwich-Konstruktion aus Taschen- und Bonellfederkernen in konfektioniertem Polyschaumstoffkasten mit Kaltschaumabdeckung.

Alle Hocker grundsätzlich nur in STANDARD (Federkern).

**Rückenspannteile:** Echt

**Füße:** Wahlweise Holz- oder Holz-/Metallfuß

Bei Füßen mit Holzanteil bitte gewünschten Farbton angeben.

Buche, gebeizt und lackiert: Natur, Ahorn, Erle, Kirschbaum, Eiche rustikal, Mahagoni, Wenge und Schwarz.

Geölt: Erle-Öl, Rotkernbuche-Öl und Wildeiche-Öl.

**Art der Polsterung:** Leger mit angenehmen Sitzkomfort. Leichte Veränderung und Faltenbildung ist warentypisch

Schadstoffgeprüft nach RAL-RG 430 - Anforderungen für gesundes Wohnen erfüllt!  
Gewährleistung/Garantie gesetzlich; bei Bezugsmaterialien siehe betreffende Garantiezusage



Detail Kopfpolster



Detail Armlehne

## TV-Sessel und Einzelsessel Programm

# SOLITAIR

Passend im Bezugstoff oder als Kontrastpunkt zu Ihrer gewählten Zusammenstellung findet man unter der umfangreichen Einzelmöbelkollektion des gleichen Herstellers seinen individuellen Sessel. Aus einer Vielzahl von TV-Sessel, Einzelsessel oder Drehsesseln mit unterschiedlichste Optiken und Funktionalitäten wählen Sie Ihren einzigartigen und maßgeschneiderten Lieblingsplatz. Hier einige Beispiele der vielfältigen Kollektion.

Der TV-Sessel **Relax EASY 8200** bis 120 kg mit serienmäßiger Kopfteilverstellung. Gegen Mehrpreis auch mit GDF, M1 oder M2 auszustatten.



TV-Sessel-System **MODULUS PLUS 9000** ergonomisch zertifiziert und massgeschneidert konfigurierbar mit 4 Rücken- und 4 Armlehnoptiken in 2 Sitzhöhen und 4 Drehfußoptiken

Einzelsessel-Kollektion **SELECTION 9100** bestehend aus dem Einzelsessel **SOLY**, dem Drehsessel **EDDY**, dem Dreh-Wipp-Sessel **ROCKY** und dem Relax-Drehsessel **CHILLY** sind aus 2 Sitzhöhen, 4 Sitzhärten und 4 Drehfüßen konfigurierbar.



Ausführliche Information im separaten **SOLITAIR** Prospekt



VISCOLINE® passt sich exakt den Körperkonturen an und bietet somit festen Halt. Nach Entlastung kehrt dieses High-Tech-Material durch den so genannten "Memory-Effekt" nach kürzester Zeit wieder in seine ursprüngliche Form zurück. Die offene, atmungsaktive Zellstruktur von VISCOLINE® erleichtert zusätzlich die Luftzirkulation und gewährleistet idealen Wärme- und Feuchtigkeitsaustausch.

## DER VISCOELASTISCHE SCHAUMLSTOFF

- für höchste Druckentlastung und besondere Sitzanforderungen
- für spürbar mehr Genesungs- und Erholungsqualität
- für verbesserte Durchblutung der exponierten Körperpartien
- für optimierten Wärme- und Feuchtigkeitsaustausch
- human-ökologisch getestet und umweltverträglich



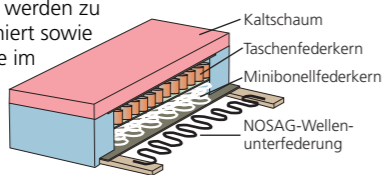
**Das interaktive Taschenfederkern-System**  
Durch die Kombination zweier in Höhe, Durchmesser und Drahtstärke unterschiedlicher Tonnentaschenfedern entsteht ein perfektes Federungstragwerk. Die Premiumvariante festen Sitzkomforts!

## PLUS

- Sitzkomfort auf höchstem Niveau
- Geräuschgedämmt
- Hohe Punkt elastizität
- Interaktiv durch unterschiedliche Tonnentaschenfedern
- Langlebiger Gegendruck
- Optimale Körperanpassung

## BOXSPRING

Der 4-Schichten Aufbau vereint alle Eigenschaften eines zuverlässigen Sitzes an Tiefenelastizität und Rückstellkomfort. Taschenfederkerne und Bonellfederkerne werden zu diesem hochwertigem Sitzaufbau kombiniert sowie eine ca. 35 mm starke Kaltschaumauflage im Zusammenspiel mit der unten liegenden NOSAG-Wellenunterfederung optimiert dieses 4-schichtige Federungssystem.



Die Sitzhöhe erhöht sich bei Boxspringpolsterung um ca. 1,5 cm!



GESUND SITZEN



Zertifiziert durch **IGR** Institut für Gesundheit und Ergonomie  
www.igr-ev.de

# 4190