

Konstruktiver Aufbau und Materialien

Hergestellt in Deutschland

Gestellbau: Stabiles, handwerklich dübelverleimtes Grundgestell mit tragenden Zargen aus Hartholz, geprüft auf Formaldehyd nach DIN EN 120 bzgl. ETB Richtlinien

Unterfederung im Rücken: Dauerelastische Gummigurte verstärkt durch Nosag-Wellenfedern im Lordosebereich

Rückenpolsterung: formgeschnittener Polyetherschaum

Unterfederung im Sitz: Stahlwellenfedern mit einer Gewebeabdeckung

Sitzpolsterung:

STANDARD: Federkern mit Nadelfilzabdeckung und komfortabel abgestimmter Polyschaumstoffhaube

GEL: Standard Federkern mit Schaumstoffhaube aus Polyetherschaum kombiniert mit einer Sandwicheinlage (40mm) aus gelartigem Polyurethan-Thermoschaum.

PRIMUS-PLUS: Einzelne Federkerne werden in Reihen von einzelnen Stofftaschen eingenäht und diese Reihen zu einer Fläche verklebt. Im Zusammenspiel mit der abgestimmten Schaumstoffhaube ergibt sich ein fester Sitzkomfort der Spitzenklasse.

BOXSPRING: Doppelstöckige Sandwich-Konstruktion aus Taschen- und Bonellfederkernen in konfektioniertem Polyschaumstoffkasten mit Kaltschaumabdeckung.

Alle Hocker grundsätzlich nur in STANDARD (Federkern).

Rückenspannteile: siehe Kennzeichnung, bzw. Preisliste

Abdeckungen/Auflagen: Flauschig-softes Polyestervlies verschiebefest in Bezüge eingenäht.

Art der Polsterung: Leger und locker, mit weichem Polsteraufbau. Leichte Veränderungen und Wellenbildung ist umentypisch.

Füße: bei SH 45 cm ca.15 bzw.100 mm, bei SH 47 cm ca.35 bzw. 120 mm, bei SH 49 ca.55 bzw. 140 mm

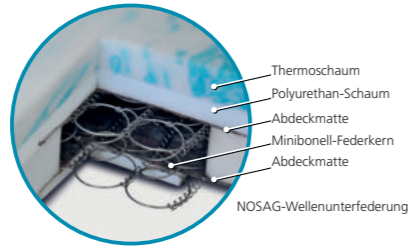
Holzfüße Buche, gebeizt und lackiert: Natur, Ahorn, Erle, Kirschbaum, Eiche rustikal, Wenge und Schwarz. Metallfuß: Alurohr mit Kunststoffeinlage.

Schadstoffgeprüft nach RAL-RG 430 - Anforderungen für gesundes Wohnen erfüllt! Garantie gesetzlich; Bezugsmaterial Sonderregelung, siehe Garantiepäss

gel

Der neue softe Sitzkomfort GEL kombiniert die bewährte Technologie des dauerelastischen Minibonell-Federkerns mit einer gelartigen Thermoschaum-Auflage.

- **Atmungsaktiv:** offenzellige Porenstruktur ermöglicht eine gute Belüftung
- **Klimaregulierend** durch Ableitung der Körperwärme
- **Softer Sitzkomfort:** Passt sich perfekt der Körperform an
- **Strapazierfähig:** Bleibt auch bei starker und anhaltender Belastung außerordentlich formstabil



Das interaktive Taschenfederkern-System

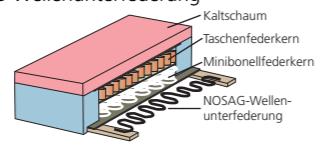
Durch die Kombination zweier in Höhe, Durchmesser und Drahtstärke unterschiedlicher Tonnentaschenfedern entsteht ein perfektes Federungstragwerk. Die Premiumvariante festen Sitzkomforts!

- **Sitzkomfort auf höchstem Niveau**
- **Geräuschgedämmt**
- **Hohe Punktlastelastizität**
- **Interaktiv durch unterschiedliche Tonnentaschenfedern**
- **Langlebiger Gegendruck**
- **Optimale Körperanpassung**

BOXSPRING

Der 4-Schichten Aufbau vereint alle Eigenschaften eines zuverlässigen Sitzes an Tiefenelastizität und Rückstellkomfort. Taschenfederkerne und Bonellfederkerne werden zu diesem hochwertigem Sitzaufbau kombiniert sowie eine ca. 35 mm starke Kaltschaumauflage im Zusammenspiel mit der unten liegenden NOSAG-Wellenunterfederung optimiert dieses 4-schichtige Federungssystem.

Die Sitzhöhe erhöht sich bei Boxspringpolsterung um ca. 1,5 cm!



Relaxer

Serienmäßig mit elektrischer Bedienung

Diese erfolgt über eingebaute Kippschalter an der Außenseite der Armlehne. Die eingesetzte Raumpartentechnik benötigt zum Öffnen **nur ca. 14 cm Wandabstand!**

Optional empfehlen wir, gegen Aufpreis, aus einer Auswahl das aufsteckbare Kopfpolster. Dieses kann manuell in Höhe und Neigung verstellt werden und optimiert so ihren Liegekomfort im Nacken und Kopfbereich.

Wählen Sie aus 3 Komfortbreiten:

L = 65 cm, XL = 75 cm oder 5XL = 90 cm

Wählen Sie aus 2 Bedienvarianten:

Bedienvariante 1: RELAXER STANDARD (RST)

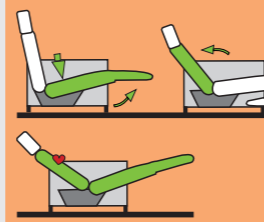


Mittels Knopfdruck öffnet sich das Fußpolster und gemeinsam mit Sitz und Rücken gleiten diese synchron in eine angenehme Relaxposition.

Bedienvariante 2: RELAXER PLUS (RPL) gegen Mehrpreis mit separater Steuerung von Rücken und Fußpolster und annähernd Herz-Waage-Stellung



Fußpolster und Rücken lassen sich über zwei Motore einzeln ansteuern und individuell einstellen. Vor dem Öffnen des Fußpolsters senkt sich der Sitz mit den Rücken deutlich ab. Ebenso lässt sich bei geschlossenem Fußpolster der Rücken in Schrägstellung positionieren und das Fußpolster hebt sich fast bis auf Herz-Waage-Stellung. Hier liegen die Beine in einer leicht angewinkelter Position fast auf Höhe des Herzens, was sich förderlich auf den Blutkreislauf auswirkt und die Wirbelsäule in ihrer natürlichen Form gehalten und die Bandscheiben entlastet werden.



Thermo-Package 1 gegen Mehrpreis
Angenehme Infrarot-Wärme im Sitz und Rücken **in gekennzeichneten Sitzen.**
Mit Lifter und motorischen Fußauszug kombinierbar!

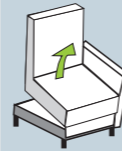
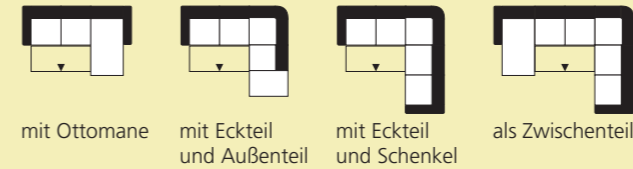
Thermo-Package 2 gegen Mehrpreis
Angenehme Infrarot-Wärme vom Nacken bis zur Wade **im Relaxer.**

Die in 3 Heizstufen steuerbare Heizmatten spenden wohlige Wärme. Mit integriertem Überhitzungsschutz und automatischer Abschaltung nach 60 Minuten.



Funktionselement (Querschläfer)

Zusätzliche Liegefläche unter dem Sitz hervorziehen und mittels Handgriff in Liegestellung hochstellen. In Verbindung mit Schenkeln und Ottomanen ergeben sich gemütliche Schlafinseln. Kleine Spaltbildung (ca. 3 cm) zu angrenzenden Elementen technisch bedingt nicht zu vermeiden. Liegefläche in Originalbezug.



Aufstehhilfe „LIFTER“

Per Knopfdruck hebt sich Sitz und Rücken mit der Armlehne und bringt Sie so ohne große Anstrengung zum Stehen.



Motorische Fußstütze

Per Knopfdruck hebt sich unter dem Sitz eine gepolsterte Beinauflage hervor und verwandelt einen normalen Sitzplatz in eine Ottomane zum Entspannen und Füße hochlegen. Achtung: Trennung in der Vorderblende konstruktionsbedingt notwendig!

Lifter und motorische Fußstütze sind nicht kombinierbar!



Schlafottomane „SLEEPER“


Liegefläche geöffnet ca. 200 cm
Per Knopfdruck öffnet sich die Ottomane (Wandfreibeschlag) in eine fast eben Liegefläche. Geeignet für den erholsamen Mittagsschlaf oder als Gästebett.
Wählen Sie aus 3 Komfortbreiten:
L = 65 cm, XXL = 75 cm oder 5XL = 90 cm



Vorziehsofa (VZS 6)

bzw. Sitztiefenverstellung

Bei diesen Polsterelementen lässt sich die Sitztiefe auf ca. 72 cm verlängern. Ideal zum Füße hochlegen, Kuscheln oder zum Liegen als leicht zu bedienendes Einzelbett oder als unsichtbarer Bestandteil einer Schenkelgruppe. Technisch bedingt kein Bettkasten möglich.



Gegen Mehrpreis auch mit 2-motorischer Verstellung.

Der Sitz lässt sich per Knopfdruck vorfahren und ermöglicht so eine individuelle stufenlose Sitztiefeinstellung von ca. 53 cm bis ca. 72 cm. Während des Verstellvorgangs können Sie sitzen bleiben. Bedienung über Kippschalter an der Außenseite der Armlehne.



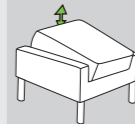
Zwischentisch (ZWITI)

Die ideale Ergänzung zur Ablage in Griffnähe. Platte Buche mit Echtholz furniert, gebeizt und lackiert in 3 Farbtönen: kernbuche, graphit, Eiche-natur geölt. Gegen Mehrpreis mit **Back-Flip-Steckdose** auszustatten. Geschlossen ist diese Steckdose nur eine silberfarbene Platte die auf dem Polster aufliegt. Mit einem Finger angetippt dreht sie sich um 180 Grad und ermöglicht so den Zugang zu 2 Steckdosen mit 220 V, 16 A und einem USB-Charger. Tablets oder Smartphones können so gleichzeitig genutzt und geladen werden.



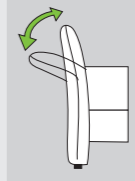
Eckteil verstellbar

Beide Rücken lassen sich wechselseitig in mehreren Rasterschritten zum Relaxen geräuschlos absenken.



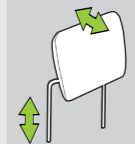
Hocker mit verstellbarer Beinauflage

Optimale Entspannung durch die mehrstufig verstellbare Sitzfläche. Sitzhöhe in ebener Stellung ca. 40 cm. Füße 100 mm



Armlehne abklappbar

gegen Mehrpreis
Die Armlehne 4 kann mit einem stufenlos verstellbarem Beschlag ausgestattet werden. Durch Druck ist sie dann in der Schräge verstellbar und kann in jeder Position wieder rasterlos angehoben werden. Breite pro geöffneter AL + ca. 11 cm



Höhenverstellbare Kopfstütze (HVKS) gegen Mehrpreis

Alle Kopfstützen können in der Höhe um ca. 12 cm verstellt werden. Zusätzlich ist die Neigung verstellbar. Dazu wird beim gewünschten Sitzplatz eine Steckvorrichtung (gg. MP) hinter dem Rückenpolster im Gestell eingebaut. Diese Position ist bei Bestellung unbedingt genau anzugeben! Auf Wunsch können gg. Mehrpreis weitere Steckvorrichtungen (STV) bestellt werden. So kann die Kopfstütze auch umgesteckt werden. Nicht möglich bei Rundteil!



Stauraum

in allen Außenteilen und Ottomanen gegen Mehrpreis einbaubar. Durch Anheben des äußeren Sitzpolsters beim Außenteil und der gesamten Sitzfläche wird ein praktischer Stauraum zugänglich.

ARCO

GESUND SITZEN



NASSAU 1600