

Variablen

4 Rücken- und 4 Armlehnenausführungen

Armlehnen	15x1	15x3	15x4	15x5
Rücken				
kubisch glatt 151x	1511.XX	1513.XX	1514.XX	1515.XX
kubisch mit Niereneinzug 152x	1521.XX	1523.XX	1524.XX	1525.XX
spitz glatt 153x	1531.XX	1533.XX	1534.XX	1535.XX
spitz mit Niereneinzug 154x	1541.XX	1543.XX	1544.XX	1545.XX

3 Sitzhöhen

45 cm 47 cm 49 cm

15xx.5x 15xx.7x 15xx.9x

Die der Körpergröße angepasste Sitzhöhe gewährleistet besten Komfort und ermüdungsfreies Aufstehen. Die Sitzhöhenregulierung erfolgt über unterschiedlich hohe Füße.

4 Sitzhärten *gegen Mehrpreis

Primus-Plus 15xx.x5* Durch spezielle Taschenfederkerne wird ein fester Sitzkomfort der Spitzenklasse realisiert.	Boxspring 15xx.x8* Ausgezeichnet mit hervorragenden Sitzeigenschaften für gehobenes Qualitätsbewusstsein.	Standard 15xx.x2 Dauerelastischer Federkern mit hochwertiger Polyetherschaumhaube konfektioniert.	Gel 15xx.x3* Hochwertige Thermo-schaumschicht auf Minibonell-Federkern. Soft, atmungsaktiv, klimaregulierend, strapazierfähig.
---	---	---	--

fest ←————→ soft

Diverse Fußausführungen

H09 Buche gebeizt, lackiert oder geölt	H12 Buche gebeizt, lackiert oder geölt Ø 50 mm	HM03 Buche mit Alu-Applikation Ø 50 mm	M01 Alurohr Ø 40 mm	M16 Eisen, braun, silber oder schwarz	M17 Eisen, schwarz matt, beschichtet Ø 20 mm	M18 Eisen, schwarz matt, beschichtet Ovalrohr 20x40mm
--	--	--	-----------------------------------	---	--	---

gegen Mehrpreis

Fußhöhe bei SH 45 cm = 100 mm, SH 47 cm = 120 mm, SH 49 cm = 140 mm

Polsterelemente

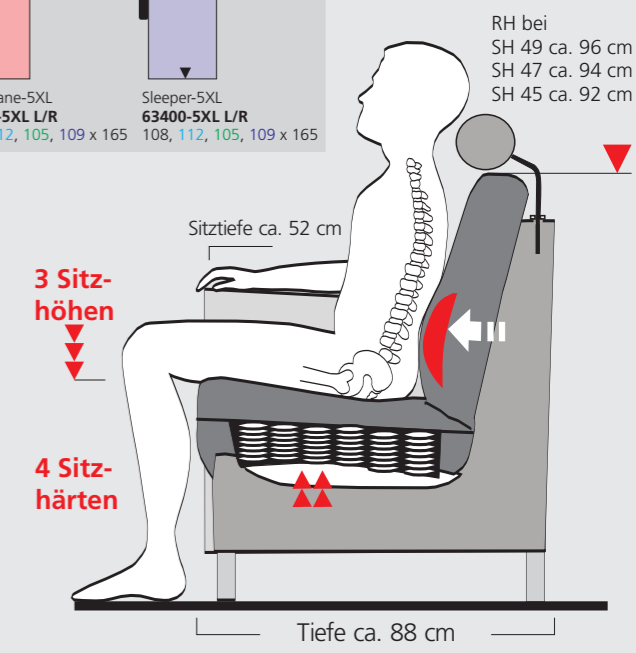
Artikelnummer: "L" bzw. "R" geben Sie an für Ausführung links oder rechts, davor stehend betrachtet. * Rückenspannteil UNECHT - mit ECHEM Spannteil Mehrpreis siehe Preisliste.

XS	M	L	XL	XXL	3XL	5XL
 Sessel-XS 10000-XS 86 - 94 - 80 - 88 Element-XS 10090-XS 50 Sofa-2-XS 20000-XS 136 - 144 - 130 - 138 Schenkel-2-XS 20010-XS L/R 118 - 122 - 115 - 119 100 Zwischenteil-2-XS 20090-XS 100	 Sessel-M 10000-M 96 - 104 - 90 - 98 Element-M m. 1 AL 10010-M L/R 78 - 82 - 75 - 79 Element-M 10090-M 60 Sofa-2-M 20000-M 156 - 164 - 150 - 158 Schenkel-2-M 20010-M L/R 138 - 142 - 135 - 139 120 Zwischenteil-2-M 20090-M 120 Vorziehschenkel-2-M 40510-M L/R 138 - 142 - 135 - 139 120 Vorziehteil-2-M 40590-M 120	 Relaxer-L m. 1 AL 14010-L L/R 83 - 87 - 80 - 84 Element-L m. 1 AL 10010-L L/R 83 - 87 - 80 - 84 Element-L 10090-L 65 Sofa-2-L 20000-L 166 - 174 - 160 - 168 148 - 152 - 145 - 149 130 Schenkel-2-L 20010-L L/R 148 - 152 - 145 - 149 130 Zwischenteil-2-L 20090-L 130 Vorziehschiffel-2-L 40510-L L/R 148 - 152 - 145 - 149 130 Vorziehteil-2-L 40590-L 130 Außenteil-L 64500-L L/R 125 Ottomane-L 63000-L L/R 83, 87, 80, 84 x 165 Sleeper-L 63400-L L/R 83, 87, 80, 84 x 165 FU-Element-2-L m. 1 AL 43210-L L/R 148 - 152 - 145 - 149 FU-Element-2-L o. AL 43290-L 130	 Element-XL m. 1 AL 10010-XL L/R 88 - 92 - 85 - 89 Element-XL 10090-XL 70 Sofa-2-XL 20000-XL 176 - 184 - 170 - 178 Schenkel-2-XL 20010-XL L/R 158 - 162 - 155 - 159 140 Zwischenteil-2-XL 20090-XL 140 Vorziehschiffel-2-XL 40510-XL L/R 176 - 184 - 170 - 178 Vorziehschenkel-2-XL 40590-XL 140 Vorziehteil-2-XL 40590-XL 140 Außenteil-XL 64500-XL L/R 130	 Relaxer-XXL m. 1 AL 14010-XXL L/R 93 - 97 - 90 - 94 Element-XXL m. 1 AL 10010-XXL L/R 93 - 97 - 90 - 94 Element-XXL 10090-XXL 75 Sofa-2-XXL 20000-XXL 186 - 194 - 180 - 188 Schenkel-2-XXL 20010-XXL L/R 168 - 172 - 165 - 169 150 Zwischenteil-2-XXL 20090-XXL 150 Vorziehschiffel-2-XXL 40510-XXL L/R 186 - 194 - 180 - 188 Vorziehschenkel-2-XXL 40590-XXL 150 Vorziehteil-2-XXL 40590-XXL 150 Außenteil-XXL 64500-XXL L/R 135 Ottomane-XXL 63000-XXL L/R 93, 97, 90, 94 x 165 Sleeper-XXL 63400-XXL L/R 93, 97, 90, 94 x 165 FU-Element-2-XXL m. 1 AL 43210-XXL L/R 168 - 172 - 165 - 169 FU-Element-2-XXL o. AL 43290-XXL 150	 Element-3XL m. 1 AL 10010-3XL L/R 98 - 102 - 95 - 99 Element-3XL 10090-3XL 80 Sofa-2-3XL 20000-3XL 196 - 204 - 190 - 198 Schenkel-2-3XL 20010-3XL L/R 178 - 182 - 175 - 179 160 Zwischenteil-2-3XL 20090-3XL 160 Vorziehschiffel-2-3XL 40510-3XL L/R 196 - 204 - 190 - 198 Vorziehschenkel-2-3XL 40590-3XL 160 Vorziehteil-2-3XL 40590-3XL 160 Außenteil-3XL 64500-3XL L/R 140	 Relaxer-5XL m. 1 AL 14010-5XL L/R 108 - 112 - 105 - 109 Element-5XL m. 1 AL 10010-5XL L/R 108 - 112 - 105 - 109 90 Element-5XL 10090-5XL 80 Sofa-2-5XL 20000-5XL 216 - 224 - 210 - 218 Schenkel-2-5XL 20010-5XL L/R 198 - 202 - 195 - 199 180 Zwischenteil-2-5XL 20090-5XL 180 Vorziehschiffel-2-5XL 40510-5XL L/R 216 - 224 - 210 - 218 Vorziehschenkel-2-5XL 40590-5XL 180 Vorziehteil-2-5XL 40590-5XL 180 Außenteil-5XL 64500-5XL L/R 150 Ottomane-5XL 63000-5XL L/R 108, 112, 105, 109 x 165 Sleeper-5XL 63400-5XL L/R 108, 112, 105, 109 x 165

TV-Sessel und Einzelsessel siehe Programm SOLITAIR

Durch die Vielzahl praktischer Funktionen ergeben sich zusätzliche Gestaltungsmöglichkeiten. In neben stehender Legende finden Sie diese den Polsterelementen farblich zugeordnet. Auf der Rückseite ausführlichere Beschreibung.

- Polsterelemente mit Funktion**
- Relaxer
 - Schlafottomane „SLEEPER“
 - Funktionselement
 - Vorziehschiffel
- Mögliche Zusatzfunktionen gegen Mehrpreis**
- Aufstehhilfe „Lifter“
 - motorische Fußstütze
 - Stauraum
 - Thermo-Package 1 oder 2



Alle Maße in ca.-Angaben, handelsübliche Abweichungen sowie geringfügige Änderungen vorbehalten. 221221

Konstruktiver Aufbau und Materialien

Hergestellt in Deutschland

Gestellbau: Stabiles, handwerklich dübelverleimtes Grundgestell mit tragenden Zargen aus Hartholz, geprüft auf Formaldehyd nach DIN EN 120 bzgl. ETB Richtlinien

Unterfederung im Rücken: Dauerelastische Gummigurte verstärkt durch Nosag-Wellenfedern im Lordosebereich

Rückenpolsterung: formgeschnittener Polyetherschaum

Unterfederung im Sitz: Stahlwellenfedern mit einer Gewebeabdeckung

Sitzpolsterung:

STANDARD: Federkern mit Nadelfilzabdeckung und komfortabel abgestimmter Polyschaumstoffhaube

GEL: Standard Federkern mit Schaumstoffhaube aus Polyetherschaum kombiniert mit einer Sandwichauflage (40mm) aus gelartigem Polyurethan-Thermoschaum.

PRIMUS-PLUS: Einzelne Federkerne werden in Reihen von einzelnen Stofftaschen eingenäht und diese Reihen zu einer Fläche verklebt. Im Zusammenspiel mit der abgestimmten Schaumstoffhaube ergibt sich ein fester Sitzkomfort der Spitzenklasse.

BOXSPRING: Doppelstöckige Sandwich-Konstruktion aus Taschen- und Bonellfederkernen in konfektioniertem Polyschaumstoffkasten mit Kaltschaumabdeckung.

Alle Hocker grundsätzlich nur in STANDARD (Federkern).

Rückenspannteile: siehe Kennzeichnung, bzw. Preisliste

Abdeckungen/Auflagen: Flauschig-softes Polyestervlies verschiebefest in Bezüge eingenäht.

Art der Polsterung: Leger und locker, mit weichem Polsteraufbau. Leichte Veränderungen und Wellenbildung ist umentypisch.

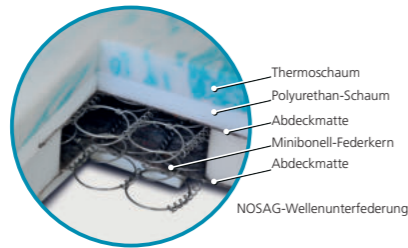
Füße: bei SH 45 cm ca. 100 mm, SH 47 cm ca. 120 mm, SH 49 cm ca. 140 mm
Holzfüße Buche, gebeizt und lackiert: Natur, Ahorn, Erle, Kirschbaum, Eiche rustikal, Mahagoni, Wenge und Schwarz. Geölt: Erle-Öl, Rotkernbuche-Öl und Wildeiche-Öl.
Holzfüße Eiche natur hell: nur geölt

Schadstoffgeprüft nach RAL-RG 430 - Anforderungen für gesundes Wohnen erfüllt!
Garantie gesetzlich; Bezugsmaterial Sonderregelung, siehe Garantiepäss

gel

Der neue softe Sitzkomfort GEL kombiniert die bewährte Technologie des dauerelastischen Minibonell-Federkerns mit einer gelartigen Thermoschaum-Auflage.

- **Atmungsaktiv:** offenzellige Porenstruktur ermöglicht eine gute Belüftung
- **Klimaregulierend** durch Ableitung der Körperwärme
- **Softer Sitzkomfort:** Passt sich perfekt der Körperform an
- **Strapazierfähig:** Bleibt auch bei starker und anhaltender Belastung außerordentlich formstabil



Das interaktive Taschenfederkern-System

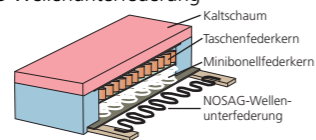
Durch die Kombination zweier in Höhe, Durchmesser und Drahtstärke unterschiedlicher Tonnentaschenfedern entsteht ein perfektes Federungstragwerk. Die Premiumvariante festen Sitzkomforts!

- **Sitzkomfort auf höchstem Niveau**
- **Geräuschgedämmt**
- **Hohe Punktlastelastizität**
- **Interaktiv durch unterschiedliche Tonnentaschenfedern**
- **Langlebiger Gegendruck**
- **Optimale Körperanpassung**

BOXSPRING

Der 4-Schichten Aufbau vereint alle Eigenschaften eines zuverlässigen Sitzes an Tiefenelastizität und Rückstellkomfort. Taschenfederkerne und Bonellfederkerne werden zu diesem hochwertigem Sitzaufbau kombiniert sowie eine ca. 35 mm starke Kaltschaumauflage im Zusammenspiel mit der unten liegenden NOSAG-Wellenunterfederung optimiert dieses 4-schichtige Federungssystem.

Die Sitzhöhe erhöht sich bei Boxspringpolsterung um ca. 1,5 cm!



Relaxer

Serienmäßig mit elektrischer Bedienung

Diese erfolgt über eingebaute Kippschalter an der Außenseite der Armlehne. Die eingesetzte Raumpartentechnik benötigt zum Öffnen **nur ca. 14 cm Wandabstand!**

Optional empfehlen wir, gegen Aufpreis, aus einer Auswahl das aufsteckbare Kopfpolster. Dieses kann manuell in Höhe und Neigung verstellt werden und optimiert so ihren Liegekomfort im Nacken und Kopfbereich.

Wählen Sie aus 3 Komfortbreiten:

L = 65 cm, XL = 75 cm oder 5XL = 90 cm

Wählen Sie aus 2 Bedienvarianten:

Bedienvariante 1: RELAXER STANDARD (RST)

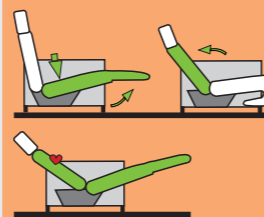


Mittels Knopfdruck öffnet sich das Fußpolster und gemeinsam mit Sitz und Rücken gleiten diese synchron in eine angenehme Relaxposition.

Bedienvariante 2: RELAXER PLUS (RPL) gegen Mehrpreis mit separater Steuerung von Rücken und Fußpolster und annähernd Herz-Waage-Stellung



Fußpolster und Rücken lassen sich über zwei Motore einzeln ansteuern und individuell einstellen. Vor dem Öffnen des Fußpolsters senkt sich der Sitz mit den Rücken deutlich ab. Ebenso lässt sich bei geschlossenem Fußpolster der Rücken in Schrägstellung positionieren und das Fußpolster hebt sich fast bis auf Herz-Waage-Stellung. Hier liegen die Beine in einer leicht angewinkelter Position fast auf Höhe des Herzens, was sich förderlich auf den Blutkreislauf auswirkt und die Wirbelsäule in ihrer natürlichen Form gehalten und die Bandscheiben entlastet werden.



Thermo-Package 1 gegen Mehrpreis
Angenehme Infrarot-Wärme im Sitz und Rücken **in gekennzeichneten Sitzen.**
Mit Lifter und motorischen Fußauszug kombinierbar!

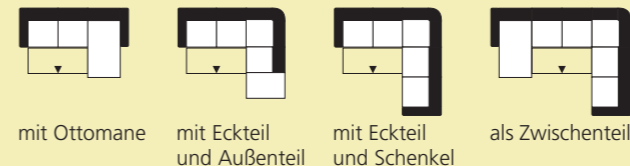
Thermo-Package 2 gegen Mehrpreis
Angenehme Infrarot-Wärme vom Nacken bis zur Wade **im Relaxer.**

Die in 3 Heizstufen steuerbare Heizmatten spenden wohlige Wärme. Mit integriertem Überhitzungsschutz und automatischer Abschaltung nach 60 Minuten.



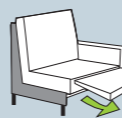
Funktionselement (Querschläfer)

Zusätzliche Liegefläche unter dem Sitz hervorziehen und mittels Handgriff in Liegestellung hochstellen. In Verbindung mit Schenkeln und Ottomanen ergeben sich gemütliche Schlafinseln. Kleine Spaltbildung (ca. 3 cm) zu angrenzenden Elementen technisch bedingt nicht zu vermeiden. Liegefläche in Originalbezug.



Aufstehhilfe „LIFTER“

Per Knopfdruck hebt sich Sitz und Rücken mit der Armlehne und bringt Sie so ohne große Anstrengung zum Stehen.



Motorische Fußstütze

Per Knopfdruck hebt sich unter dem Sitz eine gepolsterte Beinauflage hervor und verwandelt einen normalen Sitzplatz in eine Ottomane zum Entspannen und Füße hochlegen. Achtung: Trennung in der Vorderblende konstruktionsbedingt notwendig!

Lifter und motorische Fußstütze sind nicht kombinierbar!



Schlafottomane „SLEEPER“


Liegefläche geöffnet ca. 200 cm
Per Knopfdruck öffnet sich die Ottomane (Wandfreibeschlag) in eine fast eben Liegefläche. Geeignet für den erholsamen Mittagsschlaf oder als Gästebett.
Wählen Sie aus 3 Komfortbreiten:
L = 65 cm, XXL = 75 cm oder 5XL = 90 cm



Vorziehsofa (VZS 6)


bzw. Sitztiefenverstellung

Bei diesen Polsterelementen lässt sich die Sitztiefe auf ca. 72 cm verlängern. Ideal zum Füßehochlegen, Kuscheln oder zum Liegen als leicht zu bedienendes Einzelbett oder als unsichtbarer Bestandteil einer Schenkelgruppe. Technisch bedingt kein Bettkasten möglich.



Gegen Mehrpreis auch mit 2-motorischer Verstellung.

Der Sitz lässt sich per Knopfdruck vorfahren und ermöglicht so eine individuelle stufenlose Sitztiefeinstellung von ca. 53 cm bis ca. 72 cm. Während des Verstellvorgangs können Sie sitzen bleiben. Bedienung über Kippschalter an der Außenseite der Armlehne.



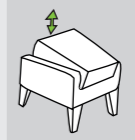
Zwischentisch (ZWITI)

Die ideale Ergänzung zur Ablage in Griffnähe. Platte Buche mit Echtholz furniert, gebeizt und lackiert in 3 Farbtönen: kernbuche, graphit, Eiche-natur geölt. Gegen Mehrpreis mit **Back-Flip-Steckdose** auszustatten. Geschlossen ist diese Steckdose nur eine silberfarbene Platte die auf dem Polster aufliegt. Mit einem Finger angetippt dreht sie sich um 180 Grad und ermöglicht so den Zugang zu 2 Steckdosen mit 220 V, 16 A und einem USB-Charger. Tablets oder Smartphones können so gleichzeitig genutzt und geladen werden.



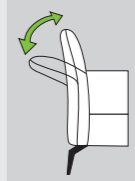
Eckteil verstellbar

Beide Rücken lassen sich wechselseitig in mehreren Rasterschritten zum Relaxen geräuschlos absenken.



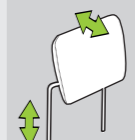
Hocker mit verstellbarer Beinauflage

Optimale Entspannung durch die mehrstufig verstellbare Sitzfläche. Sitzhöhe in ebener Stellung ca. 40 cm. Füße 100 mm



Armlehne abklappbar

gegen Mehrpreis
Die Armlehne 4 kann mit einem stufenlos verstellbarem Beschlag ausgestattet werden. Durch Druck ist sie dann in der Schräge verstellbar und kann in jeder Position wieder rasterlos angehoben werden. Breite pro geöffneter AL + ca. 11 cm



Höhenverstellbare Kopfstütze

(HVKS) gegen Mehrpreis
Alle Kopfstützen können in der Höhe um ca. 12 cm verstellt werden. Zusätzlich ist die Neigung verstellbar. Dazu wird beim gewünschten Sitzplatz eine Steckvorrichtung (gg. MP) hinter dem Rückenpolster im Gestell eingebaut. Diese Position ist bei Bestellung unbedingt genau anzugeben! Auf Wunsch können gg. Mehrpreis weitere Steckvorrichtungen (STV) bestellt werden. So kann die Kopfstütze auch umgesteckt werden. Nicht möglich bei Rundteil!



Stauraum

in allen Außenteilen und Ottomanen gegen Mehrpreis einbaubar. Durch Anheben des äußeren Sitzpolsters beim Außenteil und der gesamten Sitzfläche wird ein praktischer Stauraum zugänglich.

ARCO

GESUND SITZEN



Zertifiziert durch

IGR Institut für Gesundheit und Ergonomie
www.igr-ev.de

NASSAU 1500